




COLORS® 华彩
线形照明

INTEGRATED ARCHITECTURE LIGHTING

建筑照明一体化



覓影

建筑照明一体化系列


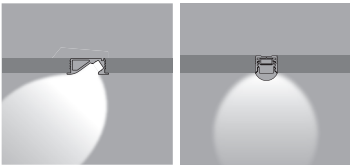







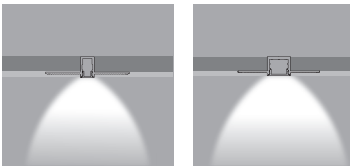







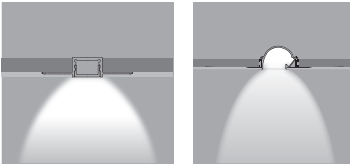







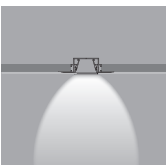



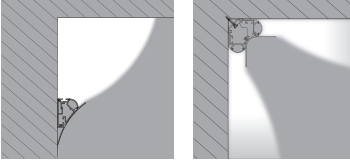















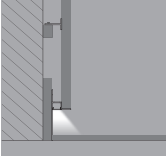



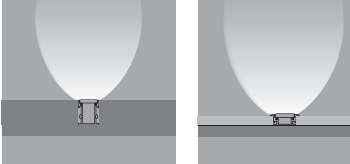






“覓影”建筑照明一体化系列，将线形灯与建筑材料、装饰材料巧妙的融合，打造出“建筑照明一体化”“空间照明一体化”的场景应用，将灯光融入批灰墙、饰面板、回光槽、石膏线、阴阳角、墙沿角、踢脚线、地板、层板等建筑装饰元素，见光不见灯，给人舒适、自然的光感体验。

产品列表






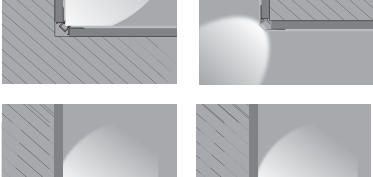



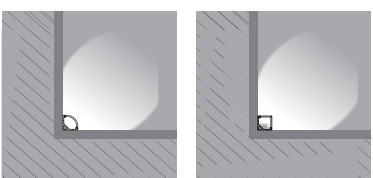



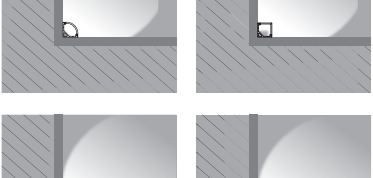



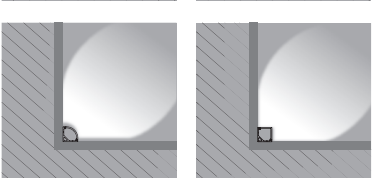



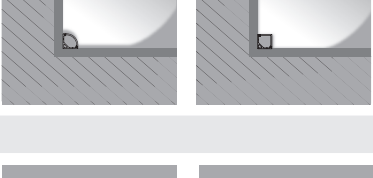



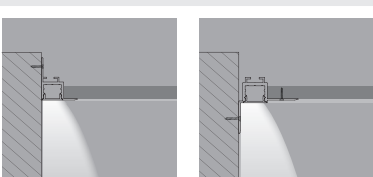



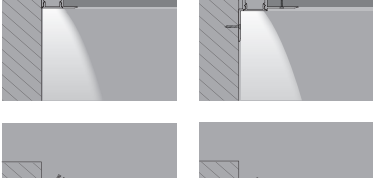



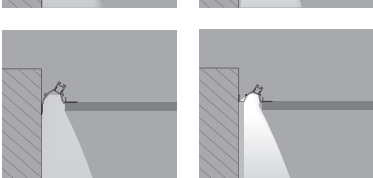










覓影系列 - 建筑照明一体化

型号	图示	配光图	尺寸 长x宽x高(mm)	安装方式	外观颜色	推荐灯带
明装款						
LS0709			2500x7.6x9			D6140-24V-4mm
LS0812			2500x7.8x12			D6140-24V-4mm
LS1010			2500*10*10			D6140-24V-4mm
LS1515			2500*15*15			D6140-24V-8mm
LS1607			2500x16x7			D6280-24V-8mm
LS1613			2500x16x13			D6140-24V-8mm
LS1911K			2500x19.7x19.7			D6280-24V-10mm
LS2013			2500x20x13			D6280-24V-10mm
LS2020			2500x20x20			D6280-24V-10mm
嵌装款						
LS0510			2500x5x10			NPS0409
LE1010			2500*10*10			D6140-24V-4mm
LE1212			2500x12x12			D6140-24V-8mm
LE1515			2500*15*15			D6140-24V-8mm
LE2507			2500x25x7			D6280-24V-8mm
LE2513			2500x25x13			D6140-24V-8mm

覓影系列 - 建筑照明一体化

型号	图示	配光图	尺寸 长x宽x高(mm)	安装方式	外观颜色	推荐灯带
柜内灯						
LE2409			2500x23.8x8.8			D6140-24V-4mm
LS1612L			2500x16x12			D6140-12V-8mm
预埋款						
LR0812			2500x47.8x12			D6140-24V-4mm
LR1613			2500x56x13			D6140-24V-8mm
LR2013			2500x60x13			D6280-24V-10mm
LR3735			2500x99x35			D8168-24V-10mm
LR3924			2500x85x24			D8280-24V-20mm
石膏线						
LG7043			2500x43x70			D6140-24V-8mm
LG7070			2500x70x70			D6140-24V-8mm
踢脚线款						
SK6013(A)			2500x13.2x60			D6140-24V-8mm
SK6013(B)			2500x13.2x60			D6140-24V-8mm
SK10032			2500x31.7x99.5			D6140-24V-8mm
地板灯						
LS2126			2500x21.4x27			D6140-24V-8mm
LE2711			2500x27.1x11			D8168-24V-10mm

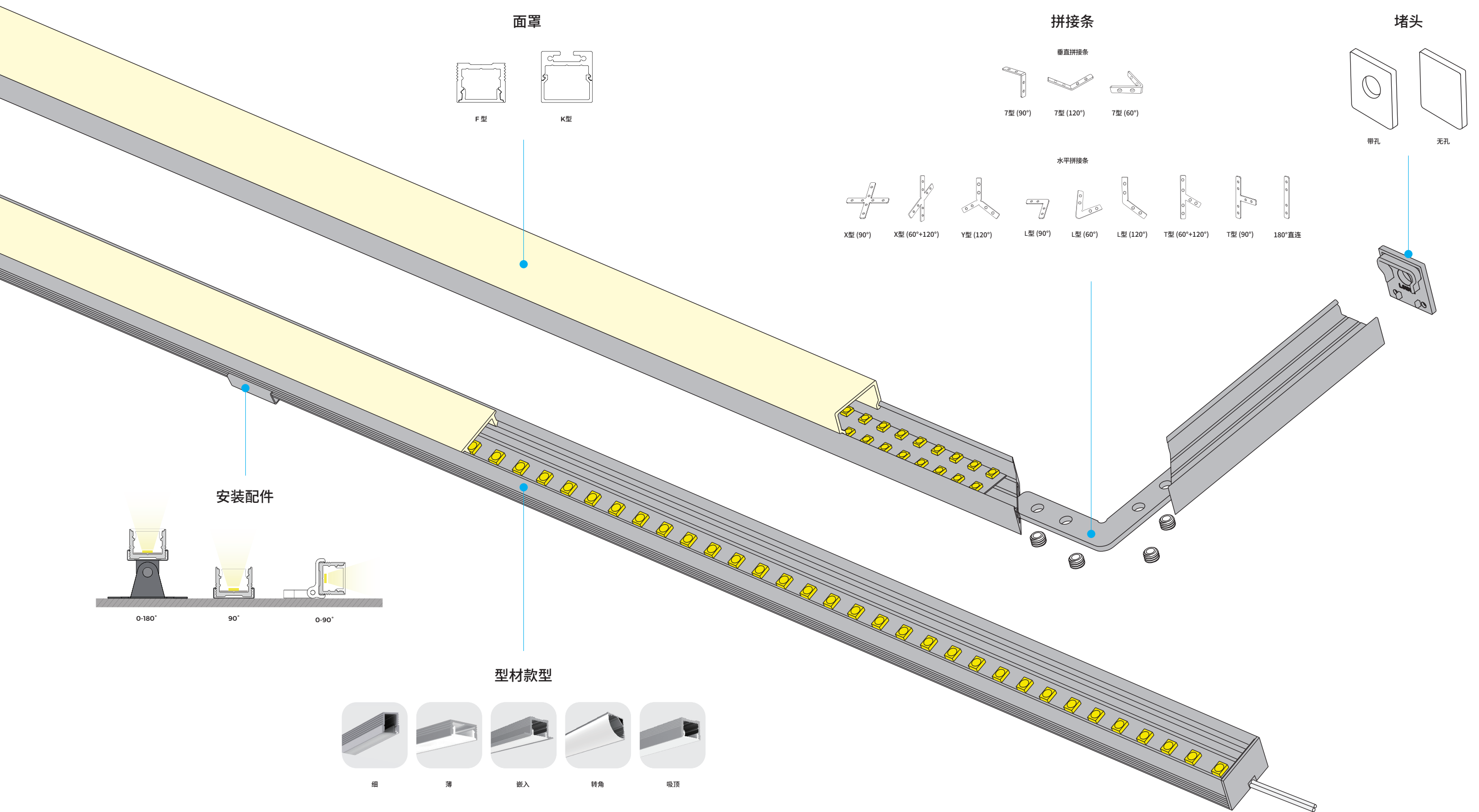
覓影系列 - 建筑照明一体化

型号	图示	配光图	尺寸 长x宽x高(mm)	安装方式	外观颜色	推荐灯带
阴阳角						
LG2323			2500x40.3x24.3			D6140-24V-4mm
LG2727			2500x44.9x22.2			D6140-24V-4mm
LG1616C			2500x16x16			D6140-24V-8mm
LG1616K			2500x16x16			D6140-24V-8mm
LG3030C			2500x30x30			D6280-24V-10mm
LG3030K			2500x30x30			D6280-24V-10mm
边缘洗墙						
LE1616			2500x38.4x36.5			D6140-24V-8mm
LR1616			2500x26x30.5			D6140-24V-8mm
LR3840(A)			2500x64.5x60			D6280-24V-8mm
LR3840(B)			2500x73.3x40			D6280-24V-8mm
LR3943			2500x59x58			D8280-24V-20mm

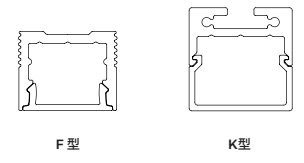
适配光源

型号	图示	每米灯珠	最小裁剪	出线方式	输入电压	最大功率	典型功率	光通量 (4000K)	显指	色温/颜色	尺寸	包装方式	适配型材	Suitable profile
硅胶霓虹灯带														
NPS0409		140	7/50mm		24	5.8	5	✓	70	>90	2700 K 3000 K 4000 K 6000 K	5000x4x9mm	5M/Roll	LS0510
软板灯带														
D6140-24V-4mm		140	7/50mm		24	7.2	6.6	✓	710	>90	2700 K 3000 K 4000 K 6000 K	5000x4x1.2mm	5M/Roll	LS0709 / LS0812 / LE1212 / LE2409 / LR0812 / LG2323 / LG2727 / LS1010 / LE1010
D6140-24V-8mm		140	7/50mm		24	12	6.6	✓	710	>90	2700 K 3000 K 4000 K 6000 K	5000x8x1.2mm	5M/Roll	LS1613 / LE2513 / LG1616C / LG1616K / LS1612L / LG7070 / LG7043 / LS2126 / SK10032 / SK6013(A) / SK6013(B) / LR1613 / LE1616 / LR1616 / LS1612L / LS1515 / LE1515
D6280-24V-8mm		280	7/25mm		24	16.5	15	✓	1650	>90	2700 K 3000 K 4000 K 6000 K	5000x8x1.3mm	5M/Roll	LS1607 / LE2507 / LR3840(A) / LR3840(B)
D6280-24V-10mm		280	14/50mm		24	16.2	15	✓	1508	>90	2700 K 3000 K 4000 K 6000 K	5000x10x1.2mm	5M/Roll	LS1911K / LS1911C / LG3030C / LG3030K / LR2013 / LS2013 / LS2020
D8168-24V-10mm		168	7/42mm		24	17.3	16.2	✓	1860	>90	1900 K 2300 K 2700 K 3000 K 3500 K 4000 K 5000 K 6000 K	5000x10x1.6mm	5M/Roll	LE2711 / LR3735
D8280-24V-20mm		280	14/50mm		24	22	20	✓	2700 2300	>80 >95	1900 K 2300 K 2700 K 3000 K 3500 K 4000 K 5000 K 6000 K	2500x20x1.5mm	2.5M/Roll	LR3924

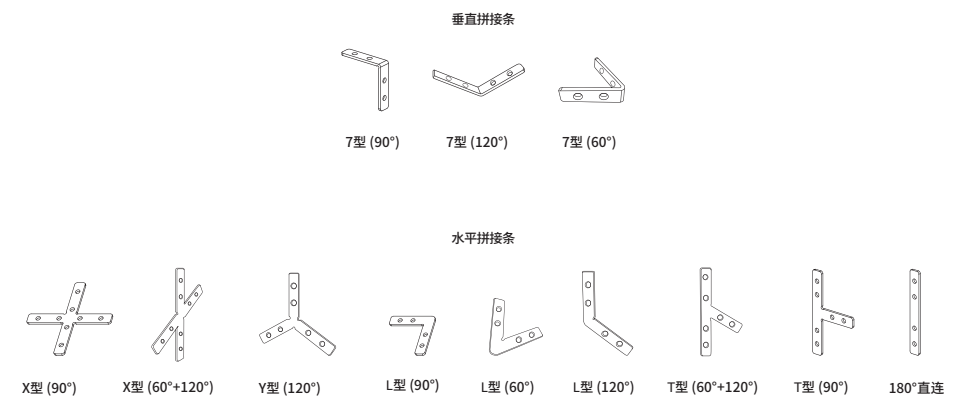
解决方案



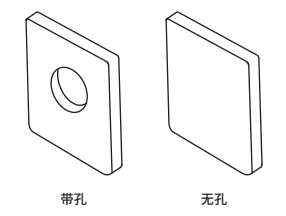
面罩



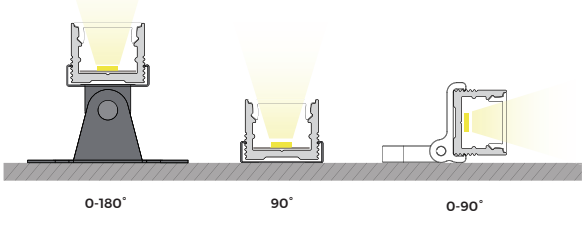
拼接条




堵头



安装配件




型材款型



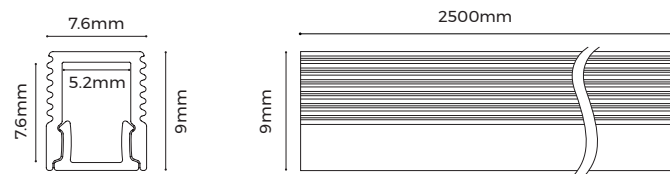
LS0709

- 超窄超薄，可应用于各种狭小空间
- 无点光源效果，出光均匀柔和
- AL6063-T5 铝型材，优秀的散热性能
- 高品质表面处理，高品质 PC 扩散面罩
- 无螺丝紧配堵头



基本参数

铝材质	AL6063-T5
表面工艺	<input type="radio"/> 喷粉RAL9003 <input checked="" type="radio"/> 喷粉RAL9005 <input type="radio"/> 阳极氧化
面罩材质	PC
散热能力	Max 9.6W/m
透光率	>55%



型材组件

型材×1	L2500×W76×H9mm	
面罩×1	L2500×W6.4×H3.7mm	
黑色面罩×1	L2500×W6.4×H3.7mm	
堵头×2	EC-LS0709FSS L8×W7.6×H9mm	

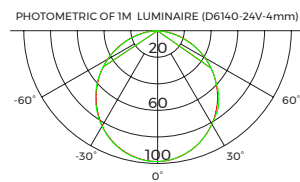
安装配件

安装卡子	CP-03 L15×W9.7×H4.5mm	
------	--------------------------	--

光电配件

软板灯带①							
型号	显指	光通量②	电压	典型功率	尺寸	每米灯珠	最小裁剪单元
D6140-24V-4mm	>90	710LM/m	24V	6.6W/m	5000×4×12mm	140LEDs	7LEDs/50mm

- ①推荐光源款型，确保散热/出光/寿命最佳，客户可以自由选择宽度在5mm以内，功率在10W/m以内的LED灯带。
- ②光通量为4000K的产品测试结果



下单代码

产品类别	产品系列	截面尺寸	面罩形状	面罩属性	载体款式	型材颜色	堵头款式	长度尺寸	光源类型	光源典型功率	光源色温	光源显指	电源类型	包装	标签类型
DLS	-	吊装/吸顶	LS 0709	平面罩 F	扩散罩 D	无载体 X	银色 S	无孔堵头 S	2500mm	恒压 24V 软板	F 6.6W/m 7	2700K SW	>90 9	无电源 X	品牌标准包装 B 品牌标签 C
											3000K WW				品牌独立包装 D 定制标签 S
											4000K NW				
											6000K W				
DLS	-	LS 0709	F	D	X	S	S	2500	F	7	SW	9	X	D	C
DLS	-	LS 0709	F	D	X	S	S	2500						B	C

■ 型材组件下单
■ 灯具套件下单

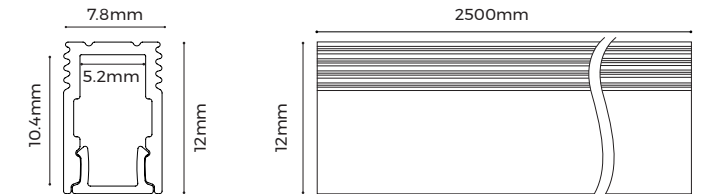
LS0812

- 超窄，可应用于各种狭小空间
- 无点光源效果，出光均匀柔和
- AL6063-T5 铝型材，优秀的散热性能
- 高品质表面处理，高品质 PC 扩散面罩
- 无螺丝紧配堵头，带孔 & 不带孔堵头可选



基本参数

铝材质	AL6063-T5
表面工艺	<input type="radio"/> 喷粉RAL9003 <input checked="" type="radio"/> 喷粉RAL9005 <input type="radio"/> 阳极氧化
面罩材质	PC
散热能力	Max 10W/m
透光率	>55%



型材组件

型材×1	L2500×W78×H12mm	
面罩×1	L2500×W6.4×H3.7mm	
黑色面罩×1	L2500×W6.4×H3.7mm	
堵头×2	EC-LS0812FSS L8×W7.8×H12mm	
有孔堵头×2	EC-LS0812FSD L8×W7.8×H12mm	

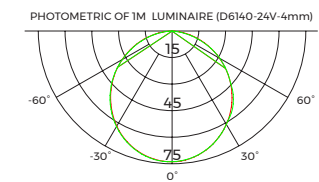
安装配件

安装卡子	CP-03 L15×W9.7×H4.5mm	
------	--------------------------	--

光电配件

软板灯带①							
型号	显指	光通量②	电压	典型功率	尺寸	每米灯珠	最小裁剪单元
D6140-24V-4mm	>90	710LM/m	24V	6.6W/m	5000×4×12mm	140LEDs	7LEDs/50mm

- ①推荐光源款型，确保散热/出光/寿命最佳，客户可以自由选择宽度在5mm以内，功率在10W/m以内的LED灯带。
- ②光通量为4000K的产品测试结果



下单代码

产品类别	产品系列	截面尺寸	面罩形状	面罩属性	载体款式	型材颜色	堵头款式	长度尺寸	光源类型	光源典型功率	光源色温	光源显指	电源类型	包装	标签类型
DLS	-	吊装/吸顶	LS 0812	平面罩 F	扩散罩 D	无载体 X	银色 S	无孔堵头 S	2500mm	恒压 24V 软板	F 6.6W/m 7	2700K SW	>90 9	无电源 X	品牌标准包装 B 品牌标签 C
											3000K WW				品牌独立包装 D 定制标签 S
											4000K NW				
											6000K W				
DLS	-	LS 0812	F	D	X	S	S	2500	F	7	SW	9	X	D	C
DLS	-	LS 0812	F	D	X	S	S	2500						B	C

■ 型材组件下单
■ 灯具套件下单

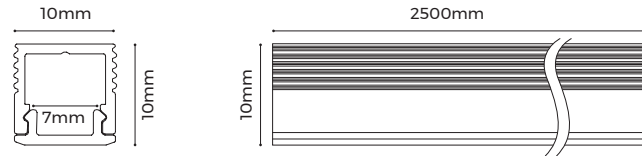
LS1010 NEW

- 超窄，可应用于各种狭小空间
- 无点光源效果，出光均匀柔和
- AL6063-T5 铝型材，优秀的散热性能
- 高品质表面处理，高品质 PC 扩散面罩
- 无螺丝紧配堵头，带孔 & 不带孔堵头可选



基本参数

铝材质	AL6063-T5
表面工艺	<input type="radio"/> 喷粉RAL9003 <input checked="" type="radio"/> 喷粉RAL9005 <input type="radio"/> 阳极氧化
面罩材质	PC
散热能力	Max 15W/m
透光率	>60%



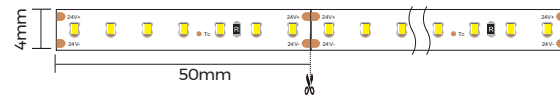
型材组件

型材×1	L2500×W10×H8.9mm
面罩×1	L2500×W10×H3.5mm
堵头×2	EC-LS1010FSS L10×W10×H7.5mm
有孔堵头×2	EC-LS1010FSD L10×W10×H7.5mm

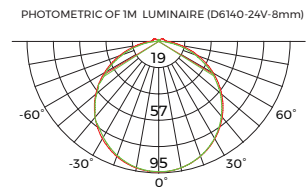
光电配件

软板灯带①

型号	显指	光通量②	电压	典型功率	尺寸	每米灯珠	最小裁剪单元
D6140-24V-4mm	>90	710LM/m	24V	6.6W/m	5000×8×12mm	140LEDs	7LEDs/50mm



- ①推荐光源款型，确保散热/出光/寿命最佳，客户可以自由选择宽度在12.4mm以内，功率在15W/m以内的LED灯带。
- ②光通量为4000K的产品测试结果



下单代码

产品类别	产品系列	截面尺寸	面罩形状	面罩属性	载体款式	型材颜色	堵头款式	长度尺寸	光源类型	光源典型功率	光源色温	光源显指	电源类型	包装	标签类型
ALS	· 驭光系列	LS 1010	平面罩 F	扩散罩 D	无载体 X	银色 S	无孔堵头 S	1000mm	恒压 24V 软板	6.6W/m	2700K SW	>90	9	无电源 X	品牌标准包装 B
						黑色 B	单端带孔堵头 H	2500mm			3000K WW				品牌独立包装 D
						白色 W	双端带孔堵头 D				4000K NW				
											6000K W				
ALS	·	LS 1010	F	D	X	S	S	1000	F	7	NW	9	X	D	C
ALS	·	LS 1010	F	D	X	S	S	2500						B	C

■ 型材组件下单

■ 灯具套件下单

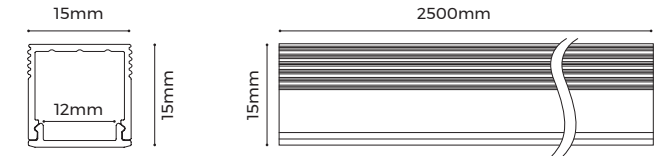
LS1515 NEW

- 无点光源效果，出光均匀柔和
- AL6063-T5 铝型材，优秀的散热性能
- 高品质表面处理，高品质 PC 扩散面罩
- 无螺丝紧配堵头，带孔 & 不带孔堵头可选
- 多种安装卡子可选，任意调节发光角度
- 专配智能控制器，超高颜值



基本参数

铝材质	AL6063-T5
表面工艺	<input type="radio"/> 喷粉RAL9003 <input checked="" type="radio"/> 喷粉RAL9005 <input type="radio"/> 阳极氧化
面罩材质	PC
散热能力	Max 15W/m
透光率	>60%



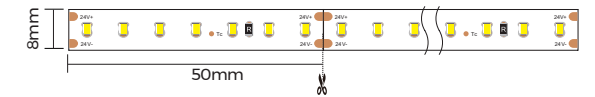
Profile Components

型材×1	L2500×W15×H13.9mm
面罩×1	L2500×W15×H3.5mm
堵头×2	EC-LS1515FSS L19×W15×H10.5mm
有孔堵头×2	EC-LS1515FSD L19×W15×H10.5mm

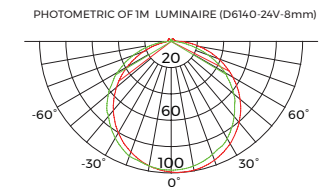
光电配件

软板灯带①

型号	显指	光通量②	电压	典型功率	尺寸	每米灯珠	最小裁剪单元
D6140-24V-8mm	>90	710LM/m	24V	6.6W/m	5000×8×12mm	140LEDs	7LEDs/50mm



- ①推荐光源款型，确保散热/出光/寿命最佳，客户可以自由选择宽度在12.4mm以内，功率在15W/m以内的LED灯带。
- ②光通量为4000K的产品测试结果



安装配件

安装卡子	CP-37 15×16.96×4.5mm
------	-------------------------

下单代码


产品类别	产品系列	截面尺寸	面罩形状	面罩属性	载体款式	型材颜色	堵头款式	长度尺寸	光源类型	光源典型功率	光源色温	光源显指	电源类型	包装	标签类型
ALS	· 驭光系列	LS 1515	平面罩 F	扩散罩 D	无载体 X	银色 S	无孔堵头 S	1000mm	恒压 24V 软板	6.6W/m	2700K SW	>90	9	无电源 X	品牌标准包装 B
						黑色 B	单端带孔堵头 H				3000K WW				品牌独立包装 D
						白色 W	双端带孔堵头 D				4000K NW				
											6000K W				
ALS	·	LS 1515	F	D	X	S	S	1000	F	7	NW	9	X	D	C
ALS	·	LS 1515	F	D	X	S	S	2500						B	C

■ 型材组件下单

■ 灯具套件下单

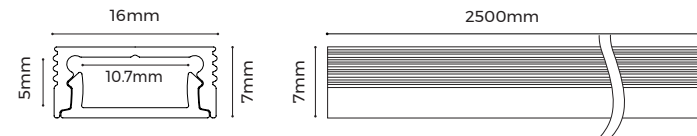
LS1607

- 超薄，可应用于各种狭小空间
- 无点光源效果，出光均匀柔和
- AL6063-T5 铝型材，优秀的散热性能
- 高品质表面处理，高品质 PC 扩散面罩
- 无螺丝紧配堵头，带孔 & 不带孔堵头可选
- 多种安装卡子可选，任意调节发光角度



基本参数

铝材质	AL6063-T5
表面工艺	<input type="radio"/> 喷粉RAL9003 <input checked="" type="radio"/> 喷粉RAL9005 <input type="radio"/> 阳极氧化
面罩材质	PC
散热能力	Max 13W/m
透光率	>60%



型材组件

型材×1	L2500×W16×H7mm	
面罩×1	L2500×W14.7×H4.5mm	
棱纹面罩×1	L2500×W14.7×H4.3mm	
黑色棱纹面罩×1	L2500×W14.7×H4.3mm	
堵头×2	EC-LS1607FSS L6×W16×H7mm	
有孔堵头×2	EC-LS1607FSD L6×W16×H7mm	

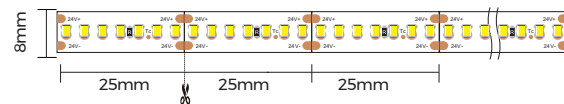
安装配件

安装卡子	CP-04 17.8×15×4.5mm	
0-180°安装卡子	CP-06 35×17.7×21.4mm	
0-90°可调安装卡子	CP-21 20×20×9mm	

光电配件

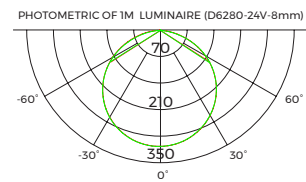
软板灯带①

型号	显指	光通量②	电压	典型功率	尺寸	每米灯珠	最小载剪单元
D6280-24V-8mm	>90	1650LM/m	24V	15W/m	5000×8×13.3mm	280LEDs	7LEDs/25mm



①推荐光源款型，确保散热/出光/寿命最佳，客户可以自由选择宽度在10.7mm以内，功率在13W/m以内的LED灯带。

②光通量为4000K的产品测试结果



下单代码


产品类别	产品系列	截面尺寸	面罩形状	面罩属性	载体款式	型材颜色	堵头款式	长度尺寸	光源类型	光源典型功率	光源色温	光源显指	电源类型	包装	标签类型
DLS	-	LS 1607	平面罩	F 扩散罩	D 无载体	X 银色	S 无孔堵头	S 2500mm	恒压 24V 软板	F 15W/m	15 2700K	SW >90	9 无电源	X -	B 品牌标准包装
															C 品牌标签
							H 单端带孔堵头				3000K	VW			D 品牌独立包装
							D 双端带孔堵头				4000K	NW			S 定制标签
											6000K	W			
DLS	-	LS 1607	F	D	X	S	S	2500	F	15	SW	9	X	-	C
DLS	-	LS 1607	F	D	X	S	S	2500	F	15	SW	9	-	B	C

■ 型材组件下单

■ 灯具套件下单

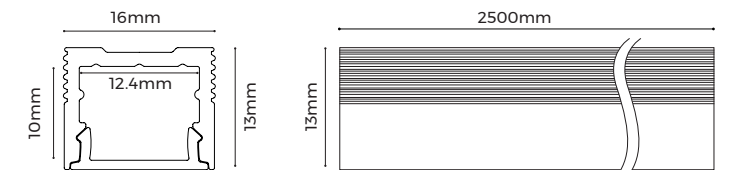
LS1613

- 无点光源效果，出光均匀柔和
- AL6063-T5 铝型材，优秀的散热性能
- 高品质表面处理，高品质 PC 扩散面罩
- 无螺丝紧配堵头，带孔 & 不带孔堵头可选
- 多种安装卡子可选，任意调节发光角度
- 专配智能控制器，超高颜值



基本参数

铝材质	AL6063-T5
表面工艺	<input type="radio"/> 喷粉RAL9003 <input checked="" type="radio"/> 喷粉RAL9005 <input type="radio"/> 阳极氧化
面罩材质	PC
散热能力	Max 14W/m
透光率	>60%



型材组件

型材×1	L2500×W16×H13mm	
面罩×1	L2500×W14.7×H4.5mm	
棱纹面罩×1	L2500×W14.7×H4.3mm	
黑色棱纹面罩×1	L2500×W14.7×H4.3mm	
堵头×2	EC-LS1613FSS L7×W16×H13mm	
有孔堵头×2	EC-LS1613FSD L7×W16×H13mm	

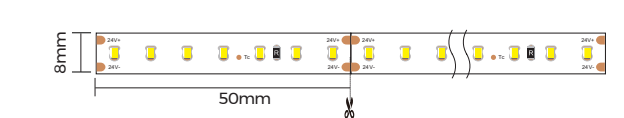
安装配件

安装卡子	CP-04 17.8×15×4.5mm	
0-180°安装卡子	CP-06 35×17.7×21.4mm	
0-90°可调安装卡子	CP-21 20×20×9mm	

光电配件

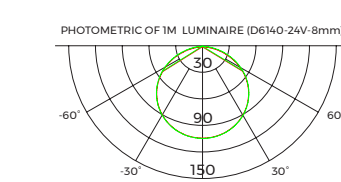
软板灯带①

型号	显指	光通量②	电压	典型功率	尺寸	每米灯珠	最小载剪单元
D6140-24V-8mm	>90	710LM/m	24V	6.6W/m	5000×8×12mm	140LEDs	7LEDs/50mm



①推荐光源款型，确保散热/出光/寿命最佳，客户可以自由选择宽度在12.4mm以内，功率在14W/m以内的LED灯带。

②光通量为4000K的产品测试结果



下单代码


产品类别	产品系列	截面尺寸	面罩形状	面罩属性	载体款式	型材颜色	堵头款式	长度尺寸	光源类型	光源典型功率	光源色温	光源显指	电源类型	包装	标签类型
DLS	-	LS 1613	平面罩	F 扩散罩	D 无载体	X 银色	S 无孔堵头	S 2500mm	恒压 24V 软板	F 6.6W/m	7 2700K	SW >90	9 无电源	X -	B 品牌标准包装
															C 品牌标签
							H 单端带孔堵头				3000K	VW			D 品牌独立包装
							D 双端带孔堵头				4000K	NW			S 定制标签
											6000K	W			
DLS	-	LS 1613	F	D	X	S	S	2500	F	09	SW	9	X	-	C
DLS	-	LS 1613	F	D	X	S	S	2500	F	09	SW	9	-	B	C

■ 型材组件下单

■ 灯具套件下单

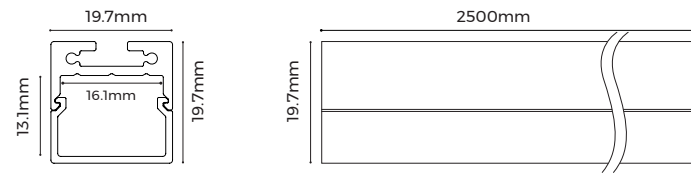
LS1911K

- 三面出光效果，无点光源效果，出光均匀柔和
- AL6063-T5 铝型材，优秀的散热性能
- 高品质表面处理，高品质 PC 扩散面罩
- 带孔 & 不带孔堵头可选
- 自由灵活拼接



基本参数

铝材质	AL6063-T5
表面工艺	喷粉RAL9003 ○ 喷粉RAL9005 ● 阳极氧化 ●
面罩材质	PC
散热能力	Max 15W/m
透光率	>85%



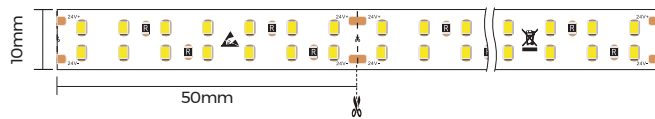
型材组件

型材×1	L2500×W19.7×H11.1mm
面罩×1	L2500×W19.7×H10.6mm
堵头×2	EC-LS1911KSS L19.7×W19.7×H5mm
有孔堵头×2	EC-LS1911KSD L19.7×W19.7×H5mm

光电配件

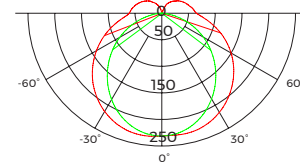
软板灯带①

型号	显指	光通量②	电压	典型功率	尺寸	每米灯珠	最小裁剪单元
D6280-24V-10mm	>90	1508LM/m	24V	15W/m	5000×10×12mm	280LEDs	14LEDs/50mm



- ① 推荐光源款型，确保散热/出光/寿命最佳，客户可以自由选择宽度在16mm以内，功率在15W/m以内的LED灯带。
- ② 光通量为4000K的产品测试结果

PHOTOMETRIC OF 1M LUMINAIRE(D6280-24V-10mm)



安装配件

安装卡子	CP-07 38×15×4.5mm
吊装配件 (带接线盒)	PY-SSXX 2m/4m
吊装配件	PN-SXX 2m/4m
吊装配件 (吊线、电源线二合一)	PN-EAX 2m/4m

拼接配件

180°/"L"型/"7"型 "T"型/"X"型	EX-E1 / EX-E2 / EX-E3 / EX-E4 / EX-E5
-----------------------------	---

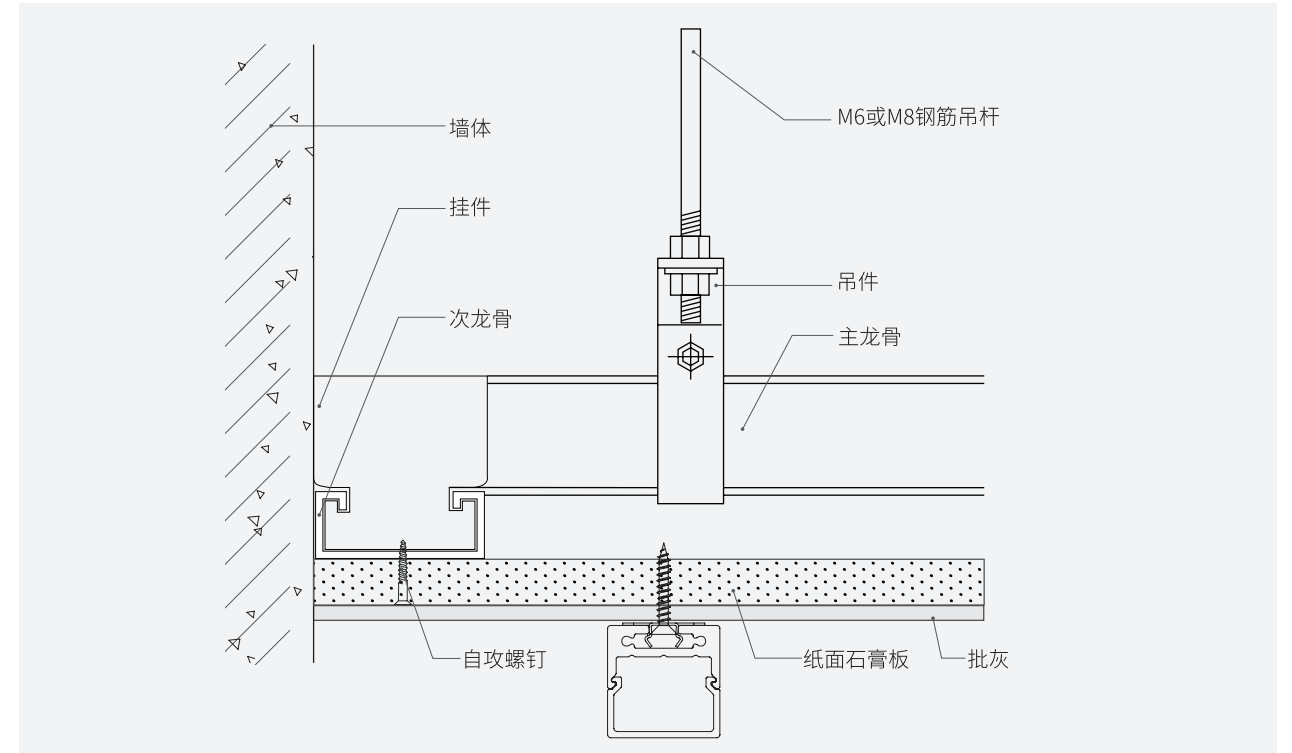
下单代码

产品类别	产品系列	截面尺寸	面罩形状	面罩属性	载体款式	型材颜色	堵头款式	长度尺寸	光源类型	光源典型功率	光源色温	光源显指	电源类型	包装	标签类型
DLS	吊装/吸顶	LS 1911	方形罩	K 扩散罩	D 无载体	X 银色	S 无孔堵头	S 2500mm	恒压 24V 软板	F 15W/m	15 2700K	SW 5W	>90 9	无电源	X -
						B 黑色	H 单端带孔堵头				3000K	WW		品牌标准包装	B 品牌标签
						W 白色	D 双端带孔堵头				4000K	NW		品牌独立包装	D 定制标签
											6000K	W			C
DLS		LS 1911	K	D	X	S	S	2500	F	15	SW	9	X	D	C
DLS		LS 1911	K	D	X	S	S	2500						B	C


型材组件下单

灯具套件下单

结构图

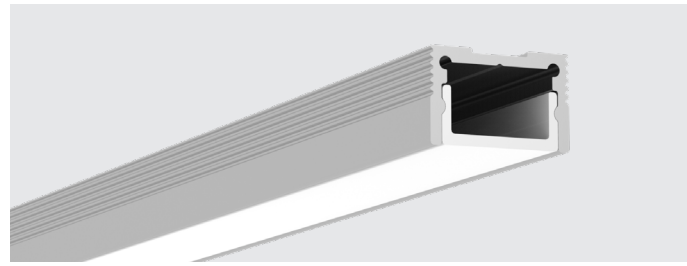


效果图



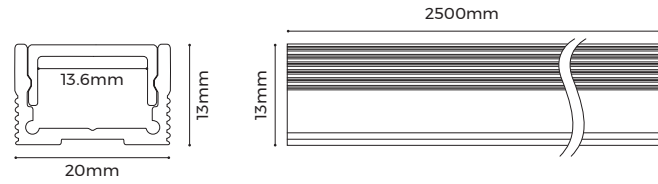
LS2013

- “零”光斑，发光均匀柔和
- AL6063-T5 铝型材具有优异的散热性能
- 德国进口 PC 扩散面罩



基本参数

铝材质	AL6063-T5
表面工艺	喷粉RAL9003 喷粉RAL9005
面罩材质	PC
散热能力	Max 15W/m
透光率	>60%

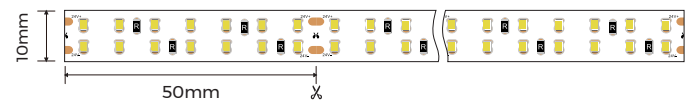


型材组件

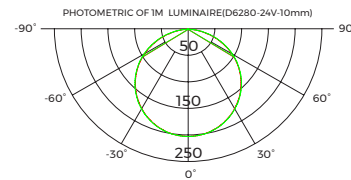
型材×1	L2500×W20×H13mm
面罩×1	L2500×W167×H7.8mm
棱纹面罩×1	L2500×W167×H7.8mm
黑色棱纹面罩×1	L2500×W167×H7.8mm
堵头×2	EC-LS2013FSS L25×W13×H11mm
有孔堵头×2	EC-LS2013FSD L25×W13×H11mm

光电配件

型号	显指	光通量②	电压	典型功率	尺寸	每米灯珠	最小裁剪单元
D6280-24V-10mm	>90	1508LM/M	24V	15W/M	5000x10x1.2mm	280LEDs	50mm/14LEDs



- ①推荐光源款型，确保散热/出光/寿命最佳，客户可以自由选择宽度在10.7mm以内，功率在13W/m以内的LED灯带。
- ②光通量为4000K的产品测试结果



下单代码


产品类别	产品系列	截面尺寸	面罩形状	面罩属性	载体款式	型材颜色	堵头款式	长度尺寸	光源类型	光源典型功率	光源色温	光源显指	电源类型	包装	标签类型
DLS	吊装/吸顶	LS 2013	平面罩	F 扩散罩	D 无载体 X	银色 S	无孔堵头 S	2500mm	恒压 24V 软板	15W/m	2700K SW	>90 9	无电源 X	品牌标准包装 B	品牌标签 C
						黑色 B	单端带孔堵头 H				3000K WW			品牌独立包装 D	定制标签 S
						白色 W	双端带孔堵头 D				4000K NW				
											6000K W				
DLS		LS 2013	F	D	X	S	S	2500	F	15	NW	9	X	D	C
DLS		LS 2013	F	D	X	S	S	2500						B	C

■ 型材组件下单 [DLS-LS2013FDXSS2500-BC](#)

■ 灯具套件下单 [DLS-LS2013FDXSS2500-F15SW9X-DC](#)

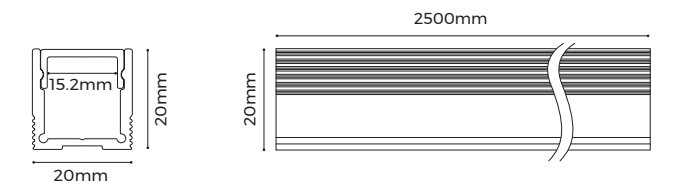
LS2020

- “零”光斑，发光均匀柔和
- AL6063-T5 铝型材具有优异的散热性能
- 德国进口 PC 扩散面罩
- 紧密贴合设计，无螺钉，可选端盖，带孔或不带孔
- 使用嵌入式配件，轻松高效地安装



基本参数

铝材质	AL6063-T5
表面工艺	喷粉RAL9003 喷粉RAL9005
面罩材质	PC
散热能力	Max 15W/m
透光率	>60%

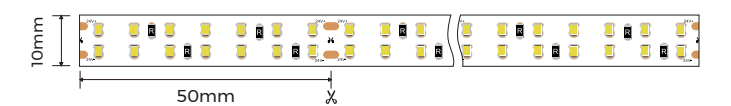


型材组件

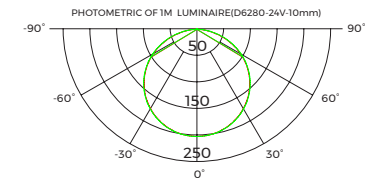
型材×1	L2500×W20×H20mm
面罩×1	L2500×W167×H7.8mm
棱纹面罩×1	L2500×W167×H7.8mm
黑色棱纹面罩×1	L2500×W167×H7.8mm
堵头×2	EC-LS2020FSS L25×W13×H11mm
有孔堵头×2	EC-LS2020FSD L25×W13×H11mm

光电配件

型号	显指	光通量②	电压	典型功率	尺寸	每米灯珠	最小裁剪单元
D6280-24V-10mm	>90	1508LM/M	24V	15W/M	5000x10x1.2mm	280LEDs	50mm/14LEDs



- ①推荐光源款型，确保散热/出光/寿命最佳，客户可以自由选择宽度在16mm以内，功率在15W/m以内的LED灯带。
- ②光通量为4000K的产品测试结果



下单代码


产品类别	产品系列	截面尺寸	面罩形状	面罩属性	载体款式	型材颜色	堵头款式	长度尺寸	光源类型	光源典型功率	光源色温	光源显指	电源类型	包装	标签类型
DLS	吊装、吸顶	LS 2020	平面罩	F 扩散罩	D 无载体 X	银色 S	无孔堵头 S	2500mm	恒压 24V 软板	15W/m	2700K SW	>90 9	No Power X	品牌标准包装 B	品牌标签 C
						黑色 B	单端带孔堵头 H				3000K WW			品牌独立包装 D	定制标签 S
						白色 W	双端带孔堵头 D				4000K NW				
											6000K W				
DLS		LS 2020	F	D	X	S	S	2500	F	15	NW	9	X	D	C
DLS		LS 2020	F	D	X	S	S	2500						B	C

■ 型材组件下单 [DLS-LS2020FDXSS2500-BC](#)

■ 灯具套件下单 [DLS-LS2020FDXSS2500-F15SW9X-DC](#)

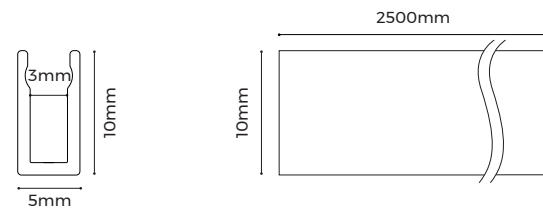
LS0510

- 极致纤细，发光面仅 3.4mm
- 灵活应用于各种狭窄空间，勾勒轮廓，点缀装饰
- AL6063-T5 铝型材 + 硅胶霓虹灯带设计，光源安装及维护超便捷
- 可应用于室内潮湿环境



基本参数

铝材质	AL6063-T5
表面工艺	阳极氧化
光源类型	硅胶霓虹
防护等级	IP54



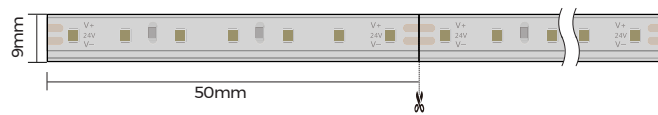
型材组件

型材×1	L2500×W5×H10mm
------	----------------

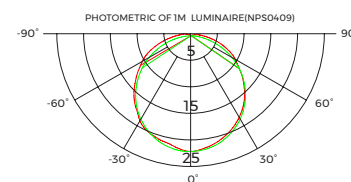
光电配件

硅胶霓虹灯带

型号	显指	光通量①	电压	典型功率	尺寸	每米灯珠	最小裁剪单元
NPS0409	>90	70LM/m	24V	5W/m	5000×4×9mm	140LEDs	50mm/7LEDs



①光通量为4000K的产品测试结果



下单代码

产品类别	产品系列	截面尺寸	面罩形状	面罩属性	载体款式	型材颜色	堵头款式	长度尺寸	包装	标签类型
ALS	线条	LS 0510	无面罩 X	无面罩 X	无载体 X	银色 S	无堵头 X	2500	品牌标准包装 B	品牌标签 C 定制标签 S
ALS		LS 0510	X	X	X	S	X	2500	B	C

■ 型材组件下单 ALS-LS0510XXXS2500-BC

LE1010

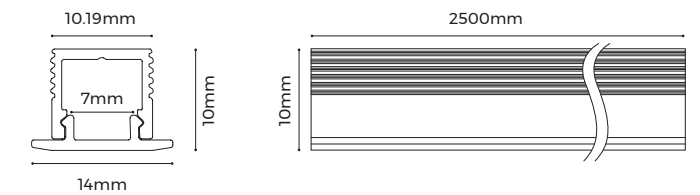


- 超薄嵌入式，与空间载体完美融合
- 无点光源效果，出光均匀柔和
- AL6063-T5 铝型材，优秀的散热性能
- 高品质表面处理，高品质 PC 扩散面罩
- 无螺丝紧配堵头，带孔 & 不带孔堵头可选



基本参数

铝材质	AL6063-T5
表面工艺	喷粉RAL9003 <input type="radio"/> 喷粉RAL9005 <input checked="" type="radio"/> 阳极氧化 <input type="radio"/>
面罩材质	PC
散热能力	Max 15W/m
透光率	>60%



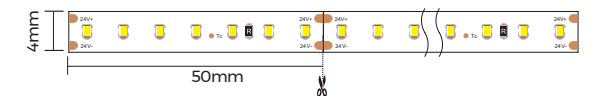
型材组件

型材×1	L2500×W10×H8.9mm
面罩×1	L2500×W14×H3.5mm
堵头×2	EC-LE1010FSS L14×W10×H10.5mm
有孔堵头×2	EC-LE1010FSD L14×W10×H10.5mm

光电配件

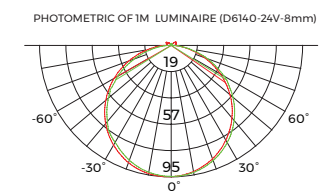
软板灯带①

型号	显指	光通量②	电压	典型功率	尺寸	每米灯珠	最小裁剪单元
D6140-24V-4mm	>90	710LM/m	24V	6.6W/m	5000×8×12mm	140LEDs	7LEDs/50mm



①推荐光源款式，确保散热/出光/寿命最佳，客户可以自由选择宽度在12.4mm以内，功率在15W/m以内的LED灯带。

②光通量为4000K的产品测试结果



安装配件

安装卡子	CP-38 24×15.79×8mm
------	--------------------

下单代码


产品类别	产品系列	截面尺寸	面罩形状	面罩属性	载体款式	型材颜色	堵头款式	长度尺寸	光源类型	光源典型功率	光源色温	光源显指	电源类型	包装	标签类型	
ALS	驳光系列	LE 1010	平面罩 F	扩散罩 D	无载体 X	银色 S 黑色 B 白色 W	无孔堵头 S 单端带孔堵头 H 双端带孔堵头 D	1000mm	恒压 24V 软板	6.6W/m	7 3000K 4000K 6000K	SW WW NW W	>90	9 无电源 X	品牌标准包装 B 品牌独立包装 D	品牌标签 C 定制标签 S
ALS		LE 1010	F	D	X	S	S	1000	F	7	NW	9	X	D	C	
ALS		LE 1010	F	D	X	S	S	1000						B	C	

■ 型材组件下单 ALS-LE1010FDXSS1000-BC

■ 灯具套件下单 ALS-LE1010FDXSS1000-F7N9X-DC

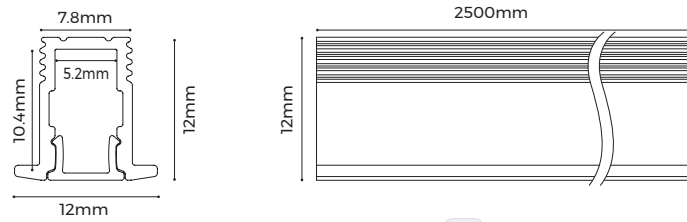
LE1212

- 超窄，可应用于各种狭小空间
- 无点光源效果，出光均匀柔和
- AL6063-T5 铝型材，优秀的散热性能
- 高品质表面处理，高品质 PC 扩散面罩
- 无螺丝紧配堵头，带孔 & 不带孔堵头可选



基本参数

铝材质	AL6063-T5
表面工艺	<input type="radio"/> 喷粉RAL9003 <input checked="" type="radio"/> 喷粉RAL9005 <input type="radio"/> 阳极氧化
面罩材质	PC
散热能力	Max 15W/m
透光率	>85%



开槽尺寸: 2504*10mm

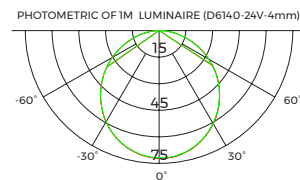
型材组件

型材×1	L2500×W12×H12mm
面罩×1	L2500×W6.4×H3.7mm
黑色面罩×1	L2500×W6.4×H3.7mm
堵头×2	EC-LE1212FSS L12×W12×H10mm
有孔堵头×2	EC-LE1212FSD L12×W12×H10mm

光电配件

软板灯带①							
型号	显指	光通量②	电压	典型功率	尺寸	每米灯珠	最小裁剪单元
D6140-24V-4mm	>90	710LM/m	24V	6.6W/m	5000×4×12mm	140LEDs	7LEDs/50mm

- ①推荐光源款型，确保散热/出光/寿命最佳，客户可以自由选择宽度在5mm以内，功率在12W/m以内的LED灯带。
- ②光通量为4000K的产品测试结果



安装配件

安装卡子	CP-11 25×13×9.5mm
------	----------------------

Ordering Code

产品类别	产品系列	截面尺寸	面罩形状	面罩属性	载体款式	型材颜色	堵头款式	长度尺寸	光源类型	光源典型功率	光源色温	光源显指	电源类型	包装	标签类型
DLS	无边嵌入(带修脚)	LE 1212	平面罩 F	扩散罩 D	无载体 X	银色 S	无孔堵头 S	2500mm	恒压 24V 软板 F	6.6W/m	2700K SW	>90 9	无电源 X	品牌标准包装 B	品牌标签 C
						黑色 B	单端带孔堵头 H				3000K WW			品牌独立包装 D	定制标签 S
						白色 W	双端带孔堵头 D				4000K NW				
											6000K W				
DLS		LE 1212	F	D	X	S	S	2500	F	7	SW	9	X	D	C
DLS		LE 1212	F	D	X	S	S	2500						B	C

型材组件下单 [DLS-LE1212FDXSS2500-BC](#)

灯具套件下单 [DLS-LE1212FDXSS2500-F7SW9X-DC](#)

LE1515

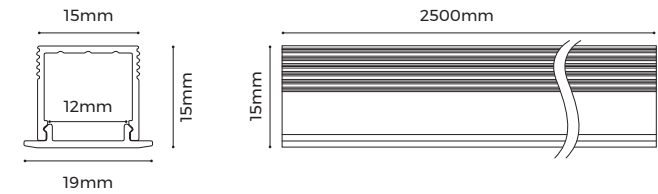


- 无点光源效果，出光均匀柔和
- AL6063-T5 铝型材，优秀的散热性能
- 高品质表面处理，高品质 PC 扩散面罩
- 无螺丝紧配堵头，带孔 & 不带孔堵头可选
- 搭配嵌入式卡子，安装便捷高效



基本参数

铝材质	AL6063-T5
表面工艺	<input type="radio"/> 喷粉RAL9003 <input checked="" type="radio"/> 喷粉RAL9005 <input type="radio"/> 阳极氧化
面罩材质	PC
散热能力	Max 15W/m
透光率	>60%



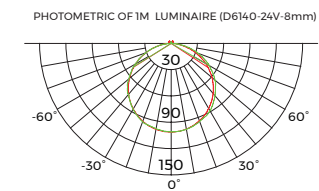
Profile Components

型材×1	L2500×W15×H13.9mm
面罩×1	L2500×W19×H3.5mm
堵头×2	EC-LE1515FSS L19×W15×H7.5mm
有孔堵头×2	EC-LE1515FSD L19×W15×H7.5mm

光电配件

软板灯带①							
型号	显指	光通量②	电压	典型功率	尺寸	每米灯珠	最小裁剪单元
D6140-24V-8mm	>90	710LM/m	24V	6.6W/m	5000×8×12mm	140LEDs	7LEDs/50mm

- ①推荐光源款型，确保散热/出光/寿命最佳，客户可以自由选择宽度在12.4mm以内，功率在15W/m以内的LED灯带。
- ②光通量为4000K的产品测试结果



安装配件

安装卡子	CP-39 24×20.79×11mm
------	------------------------

下单代码


产品类别	产品系列	截面尺寸	面罩形状	面罩属性	载体款式	型材颜色	堵头款式	长度尺寸	光源类型	光源典型功率	光源色温	光源显指	电源类型	包装	标签类型
ALS	嵌光系列	LE 1515	平面罩 F	扩散罩 D	无载体 X	银色 S	无孔堵头 S	1000mm	恒压 24V 软板 F	6.6W/m	2700K SW	>90 9	无电源 X	品牌标准包装 B	品牌标签 C
						黑色 B	单端带孔堵头 H				3000K WW			品牌独立包装 D	定制标签 S
						白色 W	双端带孔堵头 D				4000K NW				
											6000K W				
ALS		LE 1515	F	D	X	S	S	1000	F	7	SW	9	X	D	C
ALS		LE 1515	F	D	X	S	S	1000						B	C

型材组件下单 [ALS-LE1515FDXSS1000-BC](#)

灯具套件下单 [ALS-LE1515FDXSS1000-F7NW9X-DC](#)

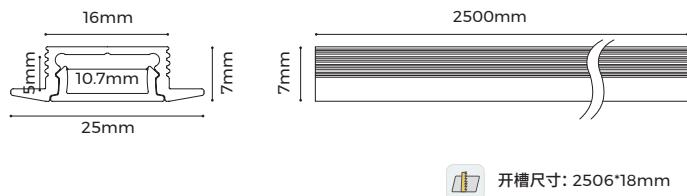
LE2507

- 超薄嵌入式，与空间载体完美融合
- 无点光源效果，出光均匀柔和
- AL6063-T5 铝型材，优秀的散热性能
- 高品质表面处理，高品质 PC 扩散面罩
- 无螺丝紧配堵头，带孔 & 不带孔堵头可选



基本参数

铝材质	AL6063-T5
表面工艺	<input type="radio"/> 喷粉RAL9003 <input checked="" type="radio"/> 喷粉RAL9005 <input type="radio"/> 阳极氧化
面罩材质	PC
散热能力	Max 13W/m
透光率	>60%



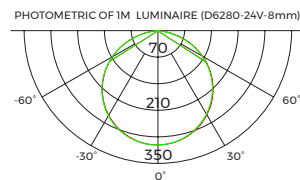
型材组件

型材×1	L2500×W25×H7mm
面罩×1	L2500×W14.6×H4.5mm
棱纹面罩×1	L2500×W14.7×H4.3mm
黑色棱纹面罩×1	L2500×W14.7×H4.3mm
堵头×2	EC-LE2507FSS L25×W7×H10mm
有孔堵头×2	EC-LE2507FSD L25×W7×H10mm

光电配件

型号	显指	光通量②	电压	典型功率	尺寸	每米灯珠	最小裁剪单元
D6280-24V-8mm	>90	1650LM/m	24V	15W/m	5000×8×13.3mm	280LEDs	7LEDs/25mm

- ①推荐光源款型，确保散热/出光/寿命最佳，客户可以自由选择宽度在10.7mm以内，功率在13W/m以内的LED灯带。
- ②光通量为4000K的产品测试结果



下单代码

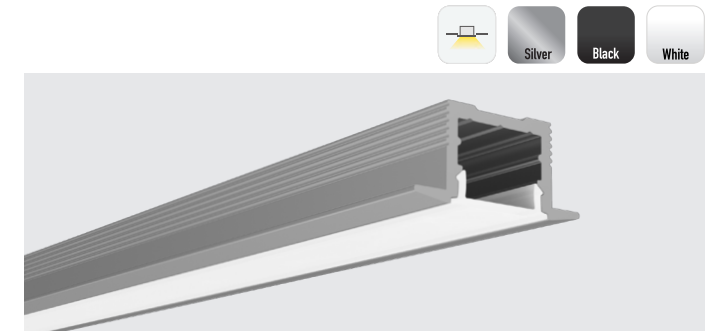
产品类别	产品系列	截面尺寸	面罩形状	面罩属性	载体款式	型材颜色	堵头款式	长度尺寸	光源类型	光源典型功率	光源色温	光源显指	电源类型	包装	标签类型		
DLS	-	有边嵌入(带修角)	LE 2507	平面罩 F	扩散罩 D	无载体 X	银色 S	无孔堵头 S	2500mm	恒压 24V 软版	F 15W/m	15	2700K SW	>90 9	无电源 X	品牌标准包装 B	品牌标签 C
						黑色 B	单端带孔堵头 H				3000K WW					品牌独立包装 D	定制标签 S
						白色 W	双端带孔堵头 D				4000K NW						
											6000K W						
DLS	-	LE 2507	F	D	X	S	S	2500	F	15	SW	9	X	-	D	C	
DLS	-	LE 2507	F	D	X	S	S	2500	-	-	-	-	-	B	C		

■ 型材组件下单

■ 灯具套件下单

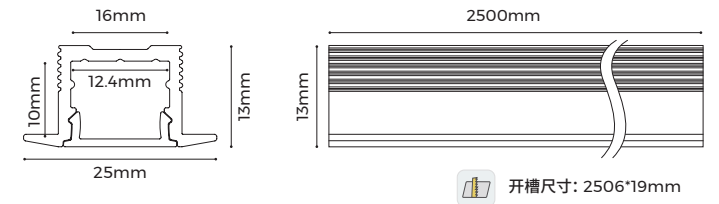
LE2513

- 无点光源效果，出光均匀柔和
- AL6063-T5 铝型材，优秀的散热性能
- 高品质表面处理，高品质 PC 扩散面罩
- 无螺丝紧配堵头，带孔 & 不带孔堵头可选
- 搭配嵌入式卡子，安装便捷高效



基本参数

铝材质	AL6063-T5
表面工艺	<input type="radio"/> 喷粉RAL9003 <input checked="" type="radio"/> 喷粉RAL9005 <input type="radio"/> 阳极氧化
面罩材质	PC
散热能力	Max 15W/m
透光率	>60%



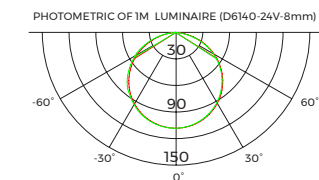
型材组件

型材×1	L2500×W25×H13mm
面罩×1	L2500×W14.7×H4.5mm
棱纹面罩×1	L2500×W14.7×H4.3mm
黑色棱纹面罩×1	L2500×W14.7×H4.3mm
堵头×2	EC-LE2513FSS L25×W13×H11mm
有孔堵头×2	EC-LE2513FSD L25×W13×H11mm

光电配件

型号	显指	光通量②	电压	典型功率	尺寸	每米灯珠	最小裁剪单元
D6140-24V-8mm	>90	710LM/m	24V	6.6W/m	5000×8×12mm	140LEDs	7LEDs/50mm

- ①推荐光源款型，确保散热/出光/寿命最佳，客户可以自由选择宽度在12.4mm以内，功率在15W/m以内的LED灯带。
- ②光通量为4000K的产品测试结果



安装配件

安装卡子	CP-12 25×22×11mm
------	---------------------

下单代码


产品类别	产品系列	截面尺寸	面罩形状	面罩属性	载体款式	型材颜色	堵头款式	长度尺寸	光源类型	光源典型功率	光源色温	光源显指	电源类型	包装	标签类型		
DLS	-	有边嵌入(带修角)	LE 2513	平面罩 F	扩散罩 D	无载体 X	银色 S	无孔堵头 S	2500mm	恒压 24V 软版	F 6.6W/m	7	2700K SW	>90 9	无电源 X	品牌标准包装 B	品牌标签 C
						黑色 B	单端带孔堵头 H				3000K WW					品牌独立包装 D	定制标签 S
						白色 W	双端带孔堵头 D				4000K NW						
											6000K W						
DLS	-	LE 2513	F	D	X	S	S	2500	F	7	NW	9	X	-	D	C	
DLS	-	LE 2513	F	D	X	S	S	2500	-	-	-	-	-	B	C		

■ 型材组件下单

■ 灯具套件下单

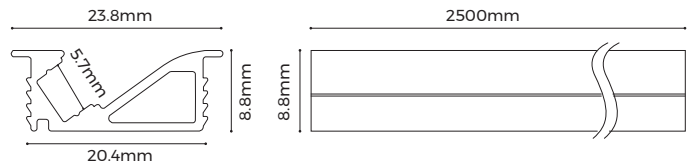
LE2409

- 超薄嵌入式，与空间载体完美融合
- 无点光源效果，出光均匀柔和
- AL6063-T5 铝型材，优秀的散热性能
- 高品质表面处理，高品质 PC 扩散面罩
- 无螺丝紧配堵头，带孔 & 不带孔堵头可选



基本参数

铝材质	AL6063-T5
表面工艺	<input type="radio"/> 喷粉RAL9003 <input checked="" type="radio"/> 喷粉RAL9005 <input type="radio"/> 阳极氧化
面罩材质	PC
散热能力	Max 13W/m
透光率	>60%



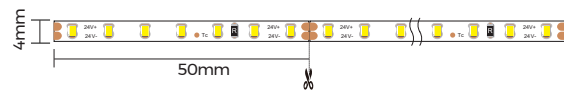
型材组件

ProfileX1	L2500×W23.8×H8.8mm	
DiffuserX1	L2500×W64×H2.8mm	
End cap with holeX2	EC-LE2409FXH L23.8×W8.8×H13.3mm	

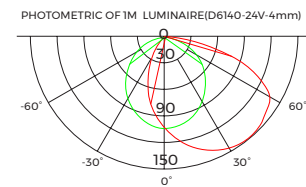
光电配件

软板灯带①

型号	显指	光通量②	电压	典型功率	尺寸	每米灯珠	最小裁剪单元
D6140-24V-4mm	>90	710LM/m	24V	6.6W/m	5000×4×12mm	140LEDs	7LEDs/50mm



- ①推荐光源款型，确保散热/出光/寿命最佳，客户可以自由选择宽度在5.7mm以内，功率在13W/m以内的LED灯带。
- ②光通量为4000K的产品测试结果



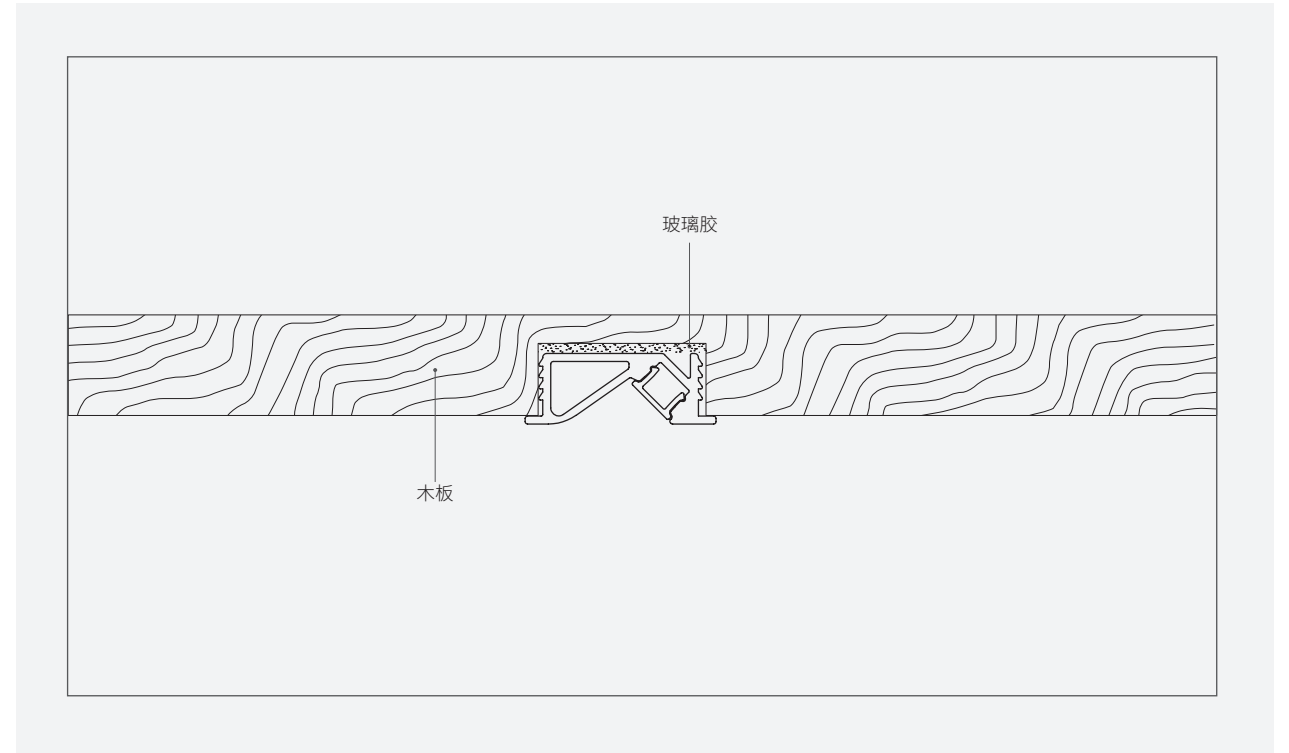
下单代码

产品类别	产品系列	截面尺寸	面罩形状	面罩属性	箱体款式	型材颜色	堵头款式	长度尺寸	光源类型	光源典型功率	光源色温	光源显指	电源类型	包装	标签类型	
DLS	-	有边嵌入	LE 2409	平面罩 F	扩散罩 D	无载体 X	银色 S	无孔堵头 S	2500mm	恒压 24V 软板 F	6.6W/M 7	2700K SW	>90 9	无电源 X	品牌标准包装 B	品牌标签 C
						黑色 B	单端带孔堵头 H				3000K WW				品牌独立包装 D	定制标签 S
						白色 W	双端带孔堵头 D				4000K NW					
											6000K W					
DLS	-	LE 2409	F	D	X	S	S	2500	F	7	NW	9	X	D	C	
DLS	-	LE 2409	F	D	X	S	S	2500						B	C	

■ 型材组件下单

■ 灯具套件下单

结构图



效果图



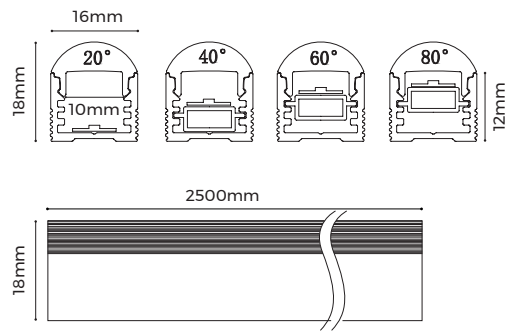
LS1612L

- 通过变换载体位置，可实现 20° / 40° / 60° / 80° 多种光束角
- AL6063-T5 铝型材，高品质表面处理，黑，白，银多种颜色选择
- 无螺丝堵头设计，外形简洁美观



基本参数

铝材质	AL6063-T5
表面工艺	<input type="radio"/> 喷粉 RAL9003 <input checked="" type="radio"/> 喷粉 RAL9005 <input type="radio"/> 阳极氧化
面罩材质	PC
散热能力	Max 14W/m
透光率	>85%



型材组件

型材×1	L2500×W16×H12mm	
面罩×1	L2500×W14.7×H4.5mm	
堵头×2	EC-LS1612LSS L16×W7×H8mm	
有孔堵头×2	EC-LS1612LSD L16×W7×H8mm	

安装配件

安装夹	CP-04 17.8×15×4.5mm	
0-180°可调安装夹	CP-06 35×17.7×21.4mm	
0-90°可调安装夹	CP-21 20×20×9mm	

① 推荐光源款型，确保散热/出光/寿命最佳，客户可以自由选择宽度在10mm以内，功率在14W/m以内的LED灯带。
 ② 光通量为4000K的产品测试结果

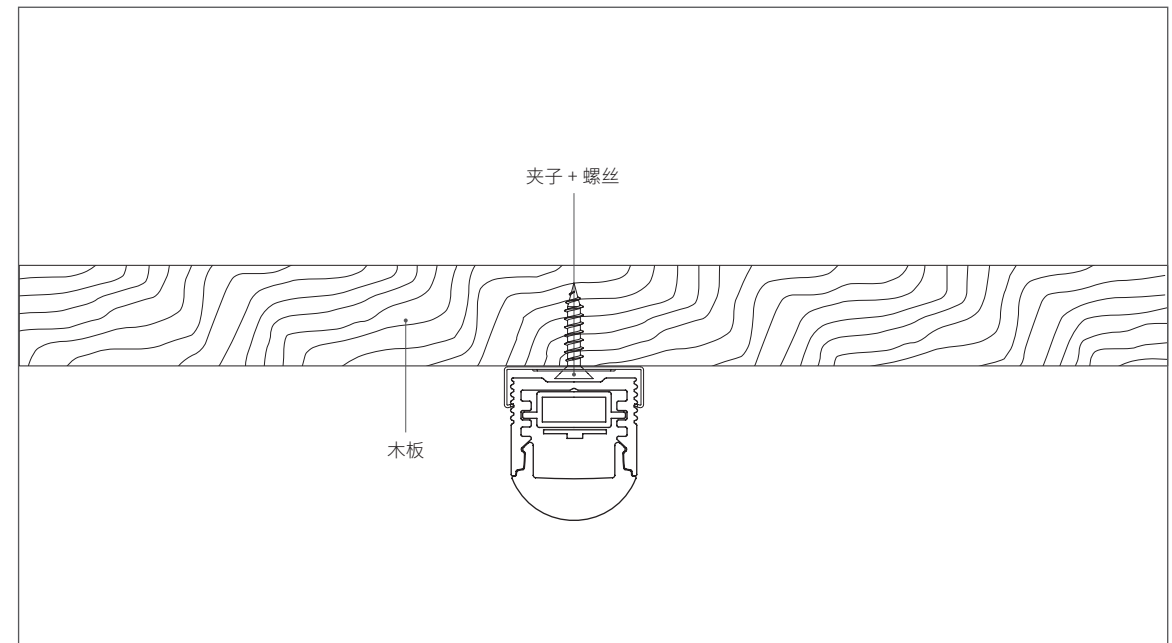
下单代码

产品类别	产品系列	截面尺寸	面罩形状	面罩属性	载体款式	型材颜色	堵头款式	长度尺寸	光源类型	光源典型功率	光源色温	光源显指	电源类型	包装	标签类型
DLS	-	LS 1612	棱镜 L	透明面罩 T	平面 F	银色 S	无孔堵头 S	2500mm	恒压 24V 软板 F	6.6W/m 7	2700K SW	>90 9	无电源 X	品牌标准包装 B	品牌标签 C
						黑色 B	单端带孔堵头 H				3000K VW			品牌独立包装 D	定制标签 S
						白色 W	双端带孔堵头 D				4000K NW				
											6000K W				
DLS	-	LS 1612	L	T	F	S	S	2500	F	7	SW	9	X	D	C
DLS	-	LS 1612	L	T	F	S	S	2500						B	C

■ 型材组件下单 🔍

■ 灯具套件下单 🔍

结构图



效果图



LR0812

- 8mm 发光面，无边嵌入式安装，与建筑融为一体
- 德国进口 PC 面罩，出光均匀柔和
- AL6063-T5 铝型材，高品质表面处理
- 无螺丝紧配堵头设计，让安装更得心应手

基本参数

铝材质	AL6063-T5
表面工艺	阳极氧化 ●
面罩材质	PC
透光率	>55%

型材组件

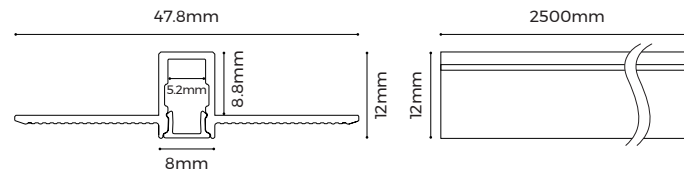

型材×1	L2500×W47.8×H12mm	
面罩×1	L2500×W6.4×H3.7mm	
黑色面罩×1	L2500×W6.4×H3.7mm	
堵头×2	EC-LS0812FSS L8×W7.8×H12mm	
有孔堵头×2	EC-LS0812FSD L8×W7.8×H12mm	

安装配件

螺丝套装	CL-01 M3.5×40mm	
------	--------------------	--

下单代码

产品类别	产品系列	截面尺寸	面罩形状	面罩属性	载体款式	型材颜色	堵头款式	长度尺寸	包装	标签类型	
ALS	-	无边嵌入 LR	O812	无面罩 F	扩散罩 D	无载体 X	银色 S	无孔堵头 S	2500	品牌标准包装 B	品牌标签 C
							单端带孔堵头 H				定制标签 S
							双端带孔堵头 D				
ALS	-	LR	O812	F	D	X	S	S	2500	B	C

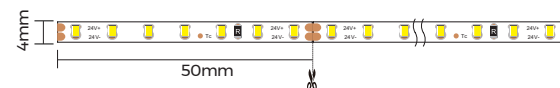


开槽尺寸: 2506*10mm

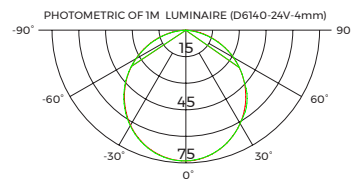
光电配件

软板灯带①

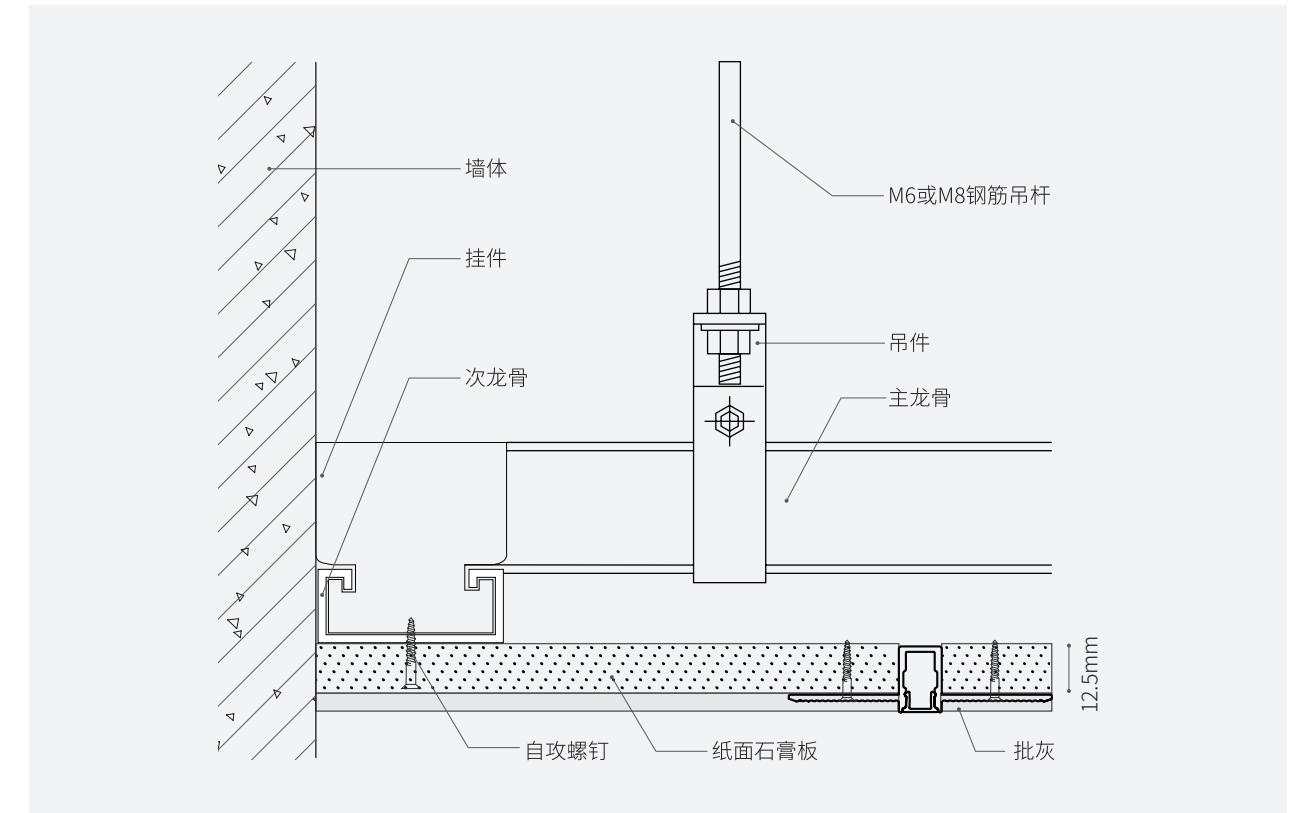
型号	显指	光通量②	电压	典型功率	尺寸	每米灯珠	最小载剪单元
D6140-24V-4mm	>90	710LM/m	24V	6.6W/m	5000×4×12mm	140LEDs	7LEDs/50mm




- ①推荐光源款式，确保散热/出光/寿命最佳
- ②光通量为4000K的产品测试结果



安装节点图



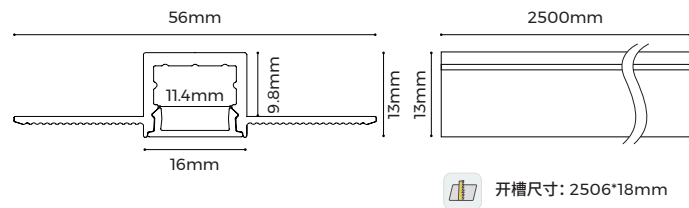

拆解图



型材组件下单 ALS-LR0812FDXSS2500-BC

LR1613

- 16mm 发光面，无边嵌入式安装，与建筑融为一体
- 德国进口 PC 面罩，出光均匀柔和
- AL6063-T5 铝型材，高品质表面处理
- 无螺丝紧配堵头设计，让安装更得心应手



基本参数

铝材质	AL6063-T5
表面工艺	阳极氧化 ●
面罩材质	PC
透光率	>60%

型材组件

型材×1	L2500×W56×H13mm	
面罩×1	L2500×W14.7×H4.5mm	
棱纹面罩×1	L2500×W14.7×H4.3mm	
黑色棱纹面罩×1	L2500×W14.7×H4.3mm	
堵头×2	EC-LS1613FSS L7×W16×H13mm	
有孔堵头×2	EC-LS1613FSD L7×W16×H13mm	

安装配件

螺丝套装	CL-01 M3.5×40mm	
------	--------------------	--

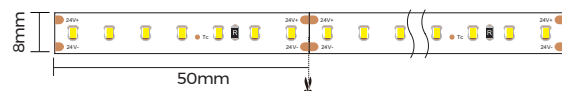
下单代码

产品类别	产品系列	截面尺寸	面罩形状	面罩属性	载体款式	型材颜色	堵头款式	长度尺寸	包装	标签类型
ALS	-	无边嵌入 LR 1613	无面罩 F	扩散罩 D	无载体 X	银色 S	无孔堵头 S 单端带孔堵头 H 双端带孔堵头 D	2500	品牌标准包装 B	品牌标签 C 定制标签 S
ALS	-	LR 1613	F	D	X	S	S	2500	B	C

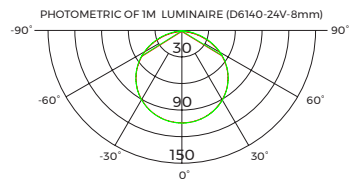
光电配件

软板灯带①

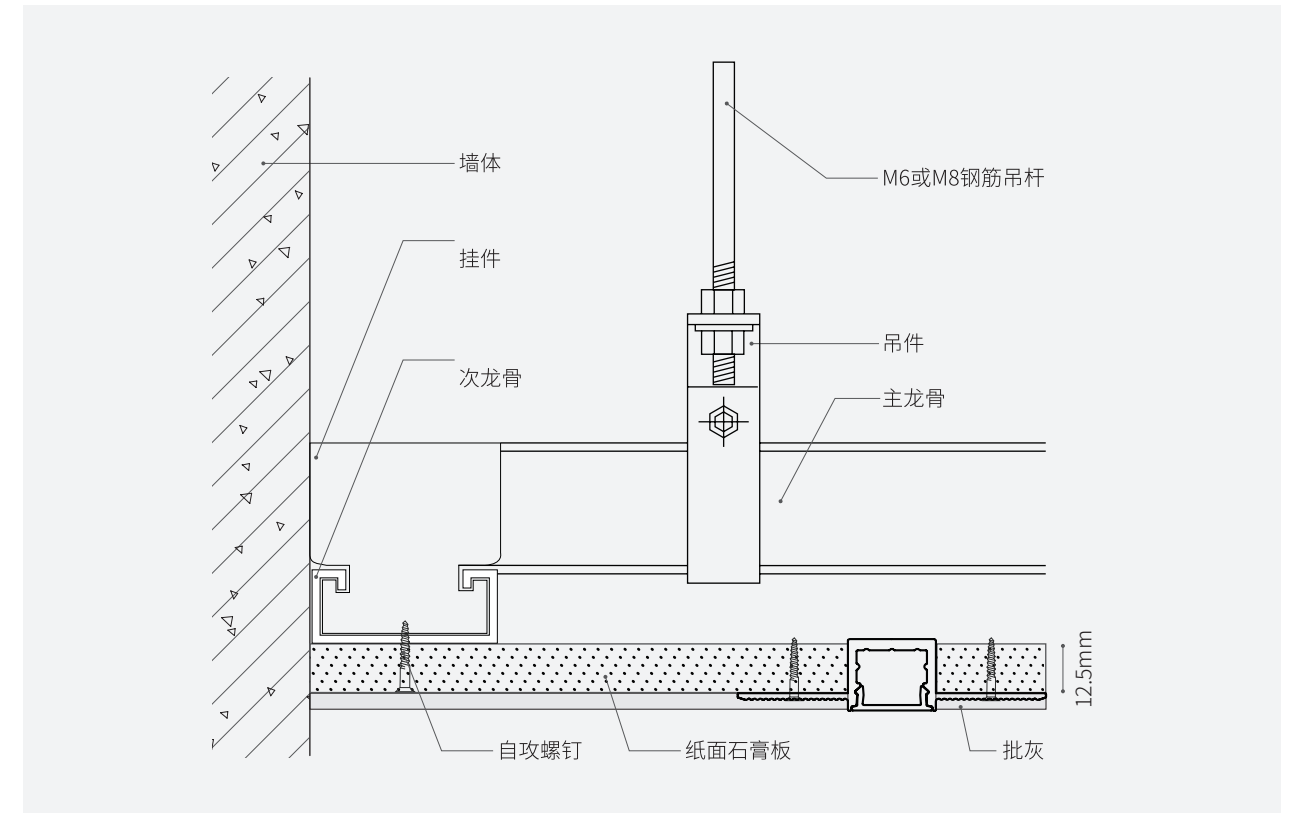
型号	显指	光通量②	电压	典型功率	尺寸	每米灯珠	最小载剪单元
D6140-24V-8mm	>90	710LM/m	24V	6.6W/m	5000×8×1.2mm	140LEDs	7LEDs/50mm



- ①推荐光源款式，确保散热/出光/寿命最佳
- ②光通量为4000K的产品测试结果



安装节点图



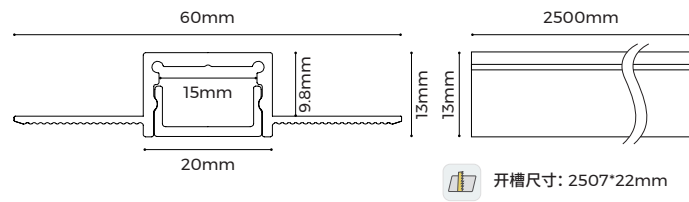

拆解图



■ 型材组件下单 🔍

LR2013

- 20mm 发光面，无边嵌入式安装，与建筑融为一体
- 德国进口 PC 面罩，出光均匀柔和
- AL6063-T5 铝型材，高品质表面处理



基本参数

铝材质	AL6063-T5
表面工艺	阳极氧化 ●
面罩材质	PC
透光率	>60%

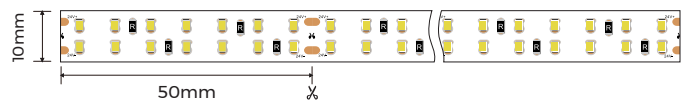
型材组件

型材×1	L2500×W60×H13mm	
面罩×1	L2500×W167×H7.8mm	
棱纹面罩×1	L2500×W167×H7.8mm	
黑色棱纹面罩×1	L2500×W167×H7.8mm	
堵头×2	EC-LS2013FSS L20×W13×H4.5mm	
有孔堵头×2	EC-LS2013FSD L20×W13×H4.5mm	

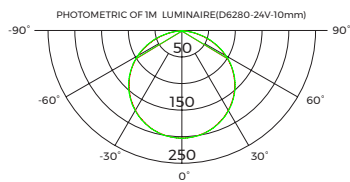
光电配件

软板灯带①

型号	显指	光通量②	电压	典型功率	尺寸	每米灯珠	最小载剪单元
D6280-24V-10mm	>90	1508LM/M	24V	15W/M	5000x10x1.2mm	280LEDs	50mm/14LEDs



- ①推荐光源款型，确保散热/出光/寿命最佳
- ②光通量为4000K的产品测试结果



安装配件

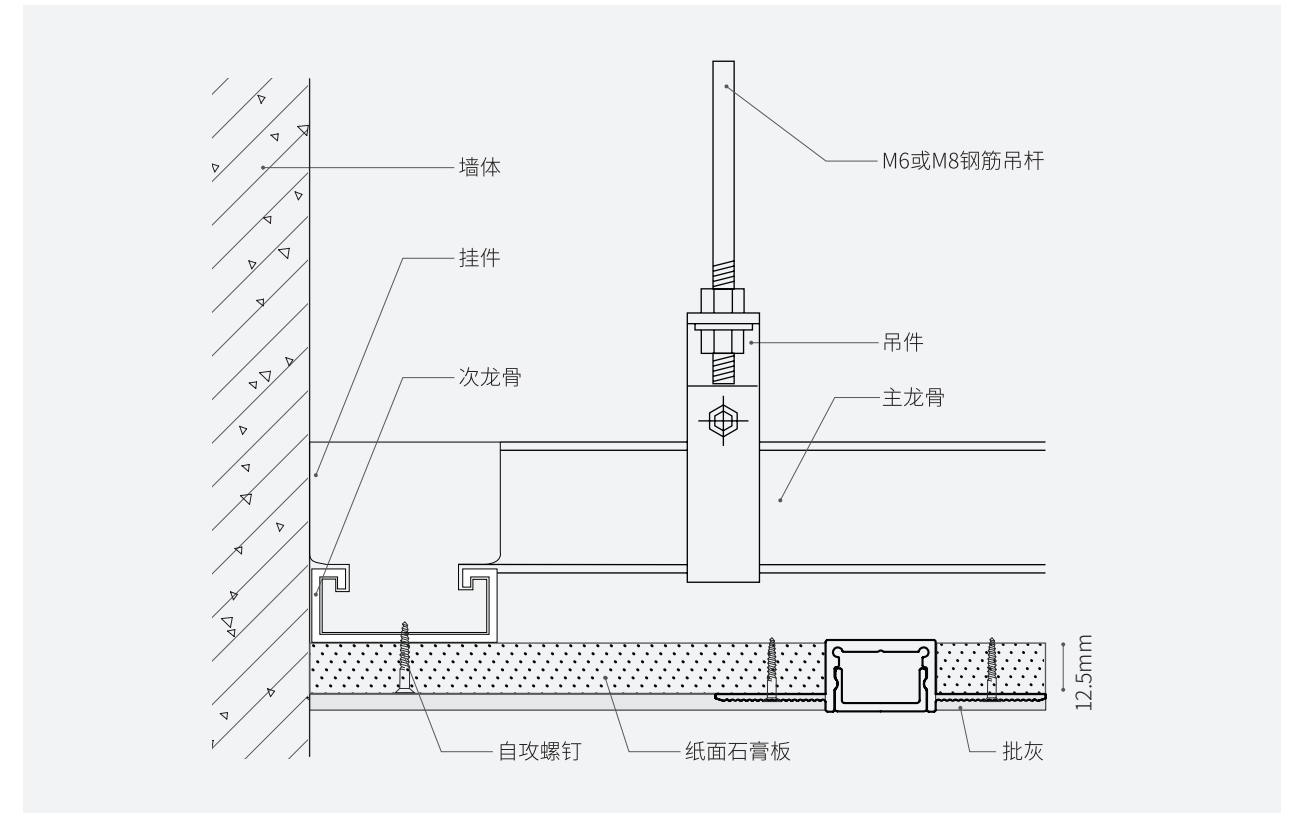
螺丝套装	CL-01 M3.5×40mm	
------	--------------------	--

下单代码

产品类别	产品系列	截面尺寸	面罩形状	面罩属性	载体款式	型材颜色	堵头款式	长度尺寸	包装	标签类型											
ALS	-	无边嵌入	LR	2013	无面罩	F	扩散罩	D	无载体	X	银色	S	无孔堵头	S	2500	-	品牌标准包装	B	品牌标签	C	
													单端带孔堵头	H						定制标签	S
													双端带孔堵头	D							
ALS	-		LR	2013		F		D		X	S		S	2500	-		B		C		

■ 型材组件下单 🔍

结构图

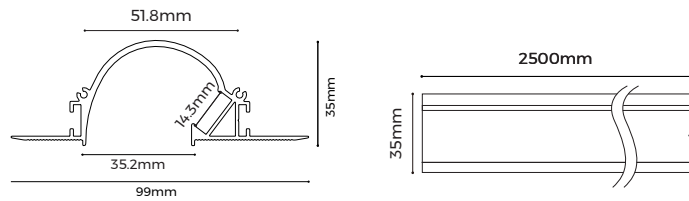



效果图



LR3735

- 35mm 发光面，无边嵌入式安装，与建筑融为一体
- AL6063-T5 铝型材，高品质表面处理
- 间接出光，提供见光不见灯的装饰照明效果



开槽尺寸: 2506*62mm

基本参数

铝材质	AL6063-T5
表面工艺	阳极氧化

型材组件

型材×1	L2500×W99×H35mm	
堵头×2	EC-LR3735XWS L59.8×W35×H2mm	

安装配件

螺丝套装	CL-01 M3.5×40mm	
------	--------------------	--

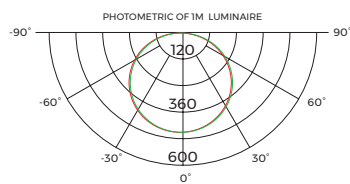
光电配件

软板灯带①

型号	显指	光通量②	电压	典型功率	尺寸	每米灯珠	最小载剪单元
D8168-24V-	>90	1860LM/M	24V	16.2W/M	5000x10x1.6mm	168LEDs	42mm/7LEDs



- ①推荐光源款型，确保散热/出光/寿命最佳
- ②光通量为4000K的产品测试结果

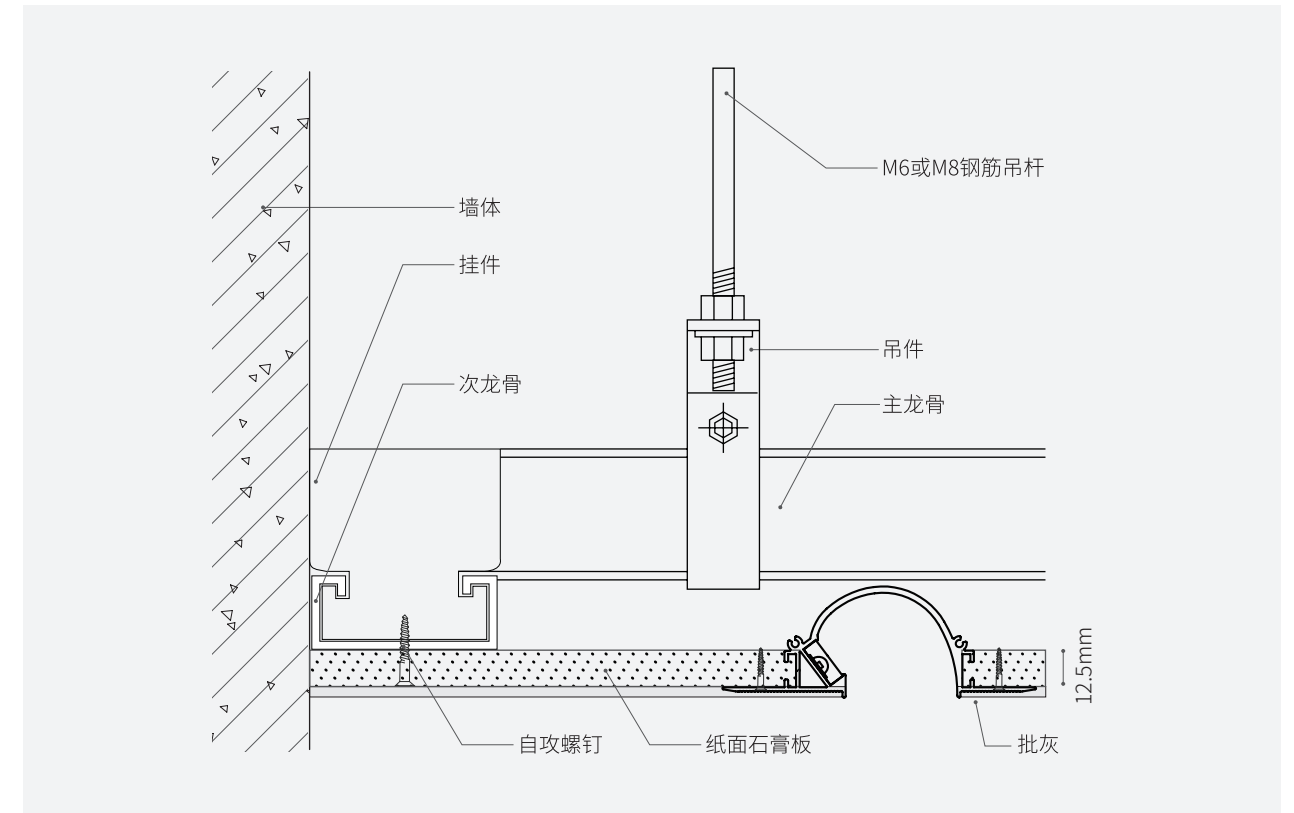


下单代码

产品类别	产品系列	截面尺寸	面罩形状	面罩属性	载体款式	型材颜色	堵头款式	长度尺寸	包装	标签类型										
ALS	-	无边嵌入	LR	3735	无面罩	X	无面罩	X	无载体	X	白色	W	无孔堵头	X	2500	-	品牌标准包装	B	品牌标签	C
ALS	-	LR	3735	X	X	X	W	S	2500	-	B	C								

型材组件下单

结构图



效果图



LR3924

- 35mm 发光面，无边嵌入式安装，与建筑融为一体
- 德国进口 PC 面罩，出光均匀柔和
- AL6063-T5 铝型材，高品质表面处理



基本参数

铝材质	AL6063-T5
表面工艺	阳极氧化 ●
面罩材质	PC
透光率	>70%

型材组件

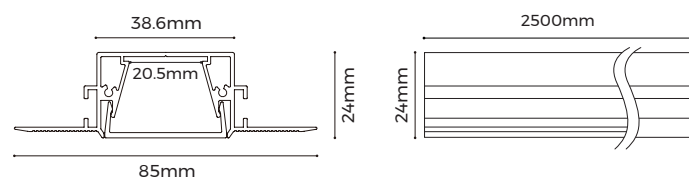

型材×1	L2500×W85×H24mm	
面罩×1	L2500×W34.2×H10.2mm	
堵头×2	EC-LR3924FSS L38.6×W24×H2mm	

安装配件

螺丝套装	CL-01 M3.5×40mm	
------	--------------------	--

下单代码

产品类别	产品系列	截面尺寸	面罩形状	面罩属性	载体款式	型材颜色	堵头款式	长度尺寸	包装	标签类型										
ALS	-	无边嵌入	LR	3924	平面罩	F	扩散罩	D	无载体	X	银色	S	无孔堵头	X	2500	-	品牌标准包装	B	品牌标签	C
ALS	-	LR	3924	F	D	X	S	S	2500	-	B	C								



开槽尺寸: 2506*48mm

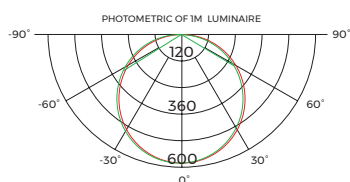
光电配件

软板灯带①

型号	显指	光通量②	电压	典型功率	尺寸	每米灯珠	最小载剪单元
D8280-24V-20mm	>80 >95	2700LM/M 2300LM/M	24V	20W/M	2500x20x1.5mm	280LEDs	50mm/14LEDs

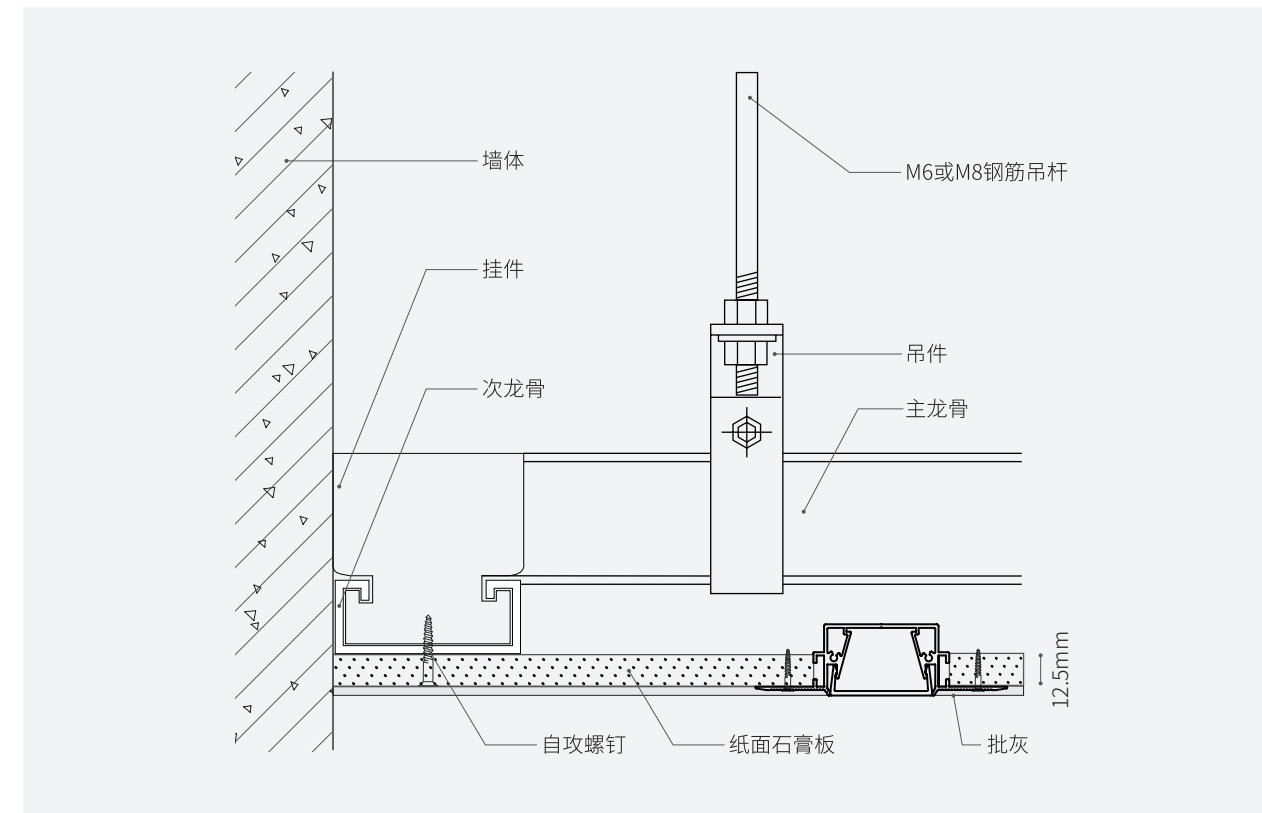


- ①推荐光源款式，确保散热/出光/寿命最佳
- ②光通量为4000K的产品测试结果



■ 型材组件下单 🔍

结构图




效果图



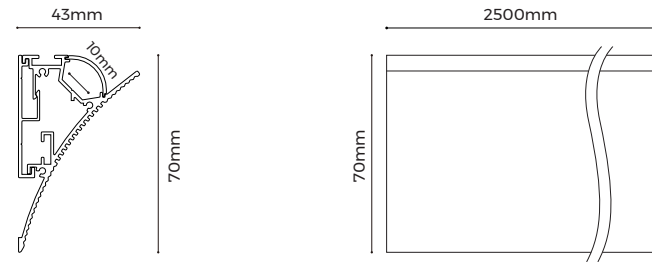
LG7043

- 应用于石膏线，与建筑融为一体
- 弧形面罩设计，发光面更广
- 可拆卸卡扣式设计，安装便捷
- AL6063-T5 铝型材，高品质表面处理



基本参数

铝材质	AL6063-T5
表面工艺	阳极氧化
面罩材质	PC
透光率	>70%



型材组件

型材×1	L2500×W43×H70mm
面罩×1	L2500×W18.9×H6.5mm
堵头×2	EC-LG7043CSS L70×W43×H2mm

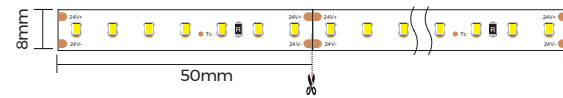
安装配件

螺丝套装	CL-01 M3.5×40mm
------	--------------------

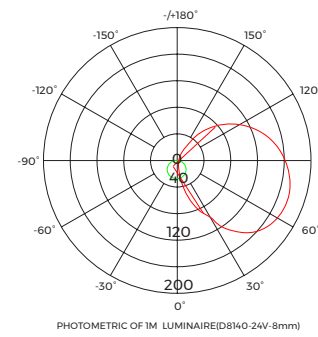
光电配件

软板灯带①

型号	显指	光通量②	电压	典型功率	尺寸	每米灯珠	最小裁剪单元
D6140-24V-8mm	>90	710LM/m	24V	6.6W/m	5000×8×1.2mm	140LEDs	7LEDs/50mm



- ① 推荐光源款型，确保散热/出光/寿命最佳
- ② 光通量为4000K的产品测试结果

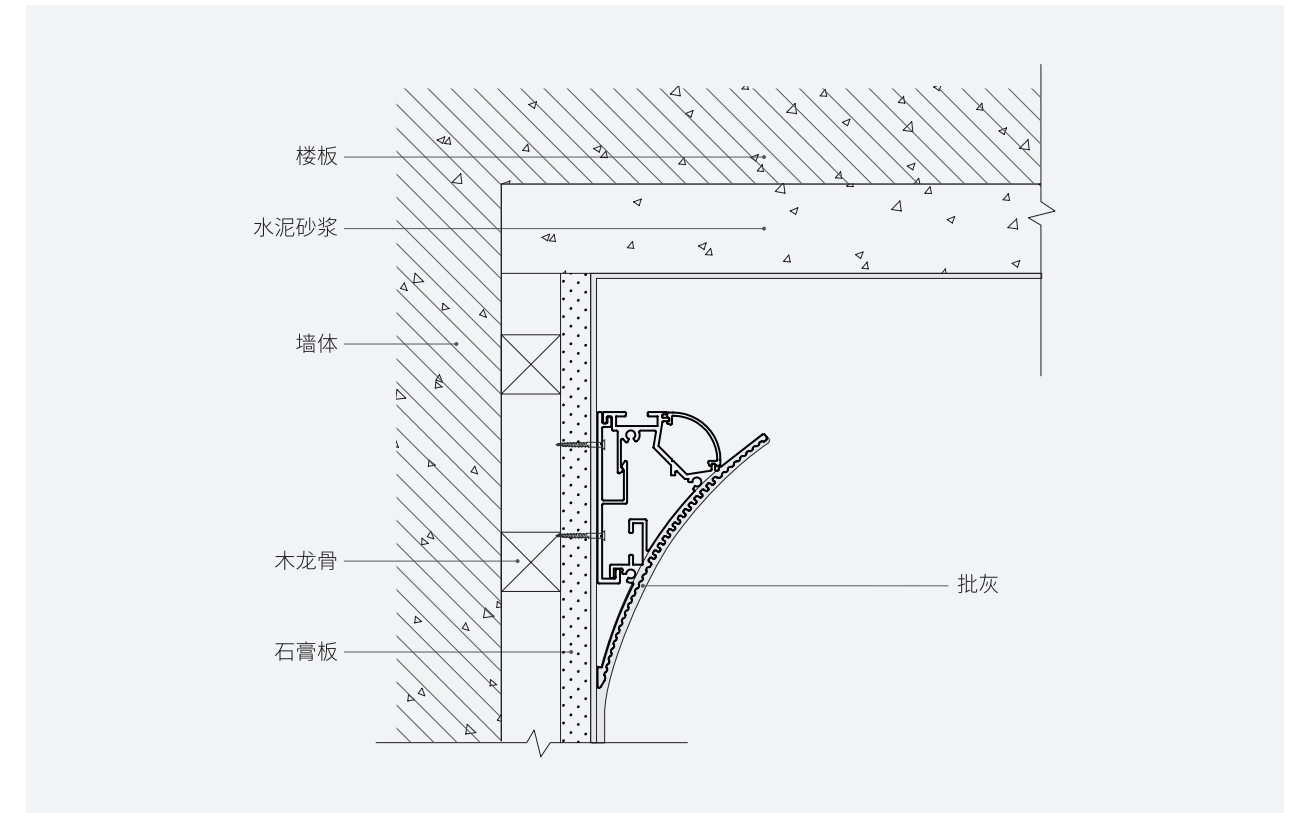


下单代码

产品类别	产品系列	截面尺寸	面罩形状	面罩属性	载体款式	型材颜色	堵头款式	长度尺寸	包装	标签类型									
ALS	石膏线	LG 7043	弧面罩	C	扩散罩	D	无载体	X	银色	S	无孔堵头	S	2500	品牌标准包装	B	品牌标签	C	定制标签	S
ALS		LG 7043	C	D	X	S	S	2500	B	C									

■ 型材组件下单 🔍

结构图




效果图



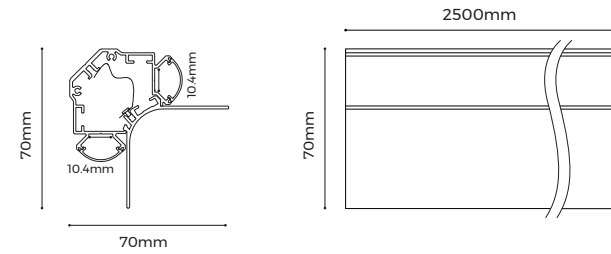
LG7070

- 应用于石膏线，与建筑融为一体
- 双侧发光，可用于天花、墙壁照明装饰效果
- 弧形面罩设计，发光面更广
- 可拆卸卡扣式设计，安装便捷
- AL6063-T5 铝型材，高品质表面处理，银、白两色可选



基本参数

铝材质	AL6063-T5
表面工艺	喷粉 RAL9003 ○
面罩材质	PC
透光率	>70%



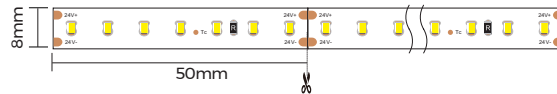
型材组件

型材×1	L2500×W70×H70mm	
面罩×1	L2500×W18.9×H6.5mm	
堵头×2	EC-LG7070CWS L70×W70×H2mm	

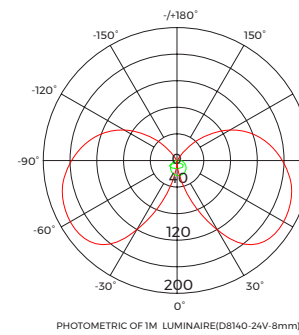
光电配件

软板灯带①

型号	显指	光通量②	电压	典型功率	尺寸	每米灯珠	最小裁剪单元
D6140-24V-8mm	>90	710LM/m	24V	6.6W/m	5000×8×1.2mm	140LEDs	7LEDs/50mm



- ① 推荐光源款型，确保散热/出光/寿命最佳
- ② 光通量为4000K的产品测试结果



安装配件

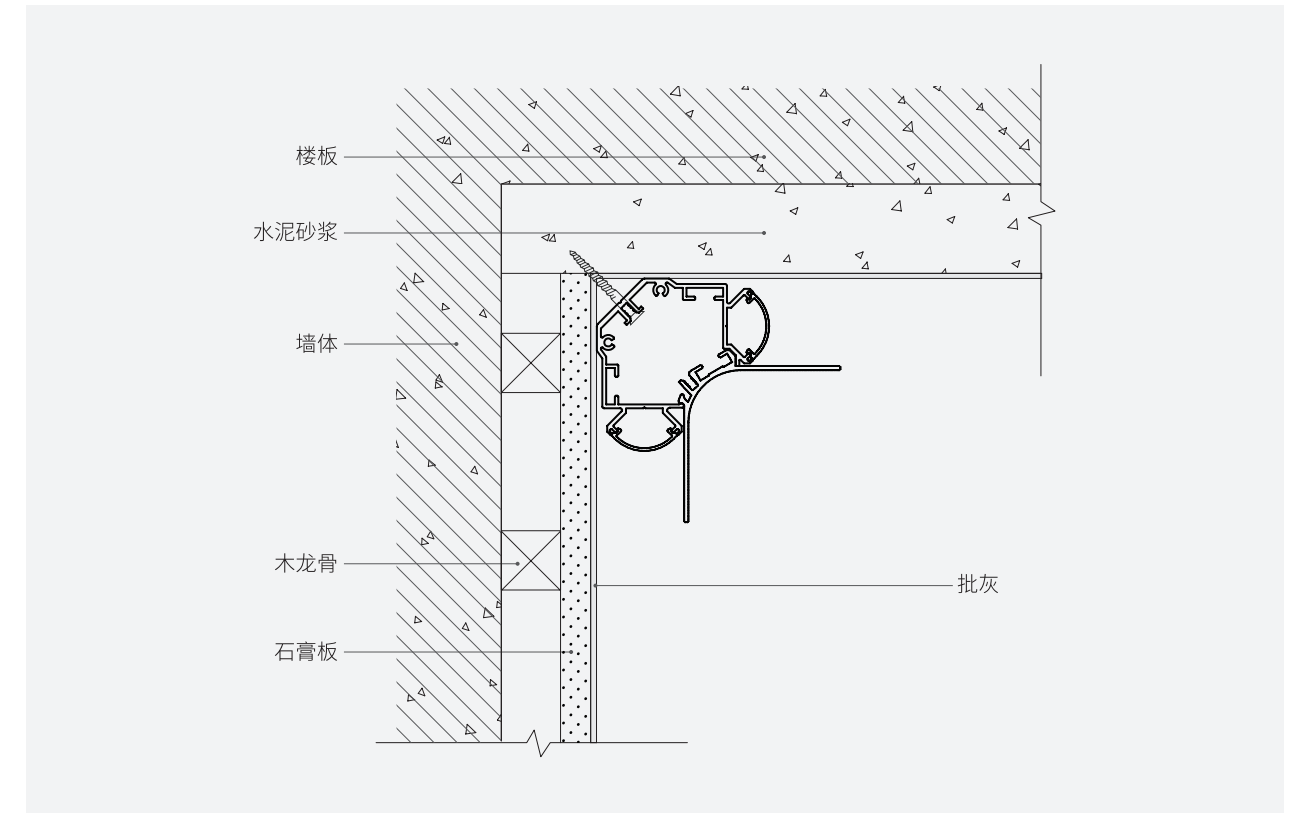
螺丝套装	CL-01 M3.5×40mm	
------	--------------------	--

下单代码

产品类别	产品系列	截面尺寸	面罩形状	面罩属性	载体款式	型材颜色	堵头款式	长度尺寸	包装	标签类型
ALS	石膏线	LG 7070	弧面罩 C	扩散罩 D	无载体 X	白色 W	无孔堵头 S	2500	品牌标准包装 B	品牌标签 C
ALS		LG 7070	C	D	X	W	S 2500		B	C

■ 型材组件下单 🔍

结构图



效果图



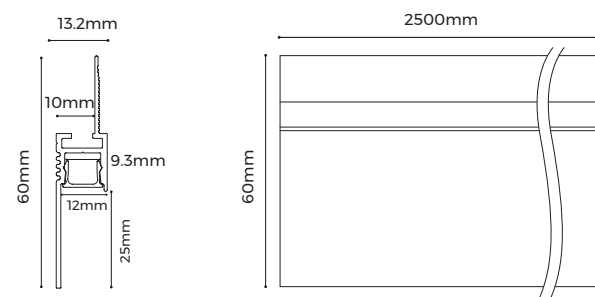
SK6013(A)

- 应用于地脚线，与建筑融为一体
- 隐藏式出光，提供见光不见灯的装饰照明效果
- AL6063-T5 铝型材，高品质表面处理，白色和银色可选



基本参数

铝材质	AL6063-T5
表面工艺	喷粉 RAL9003 ○
面罩材质	PC
透光率	>80%



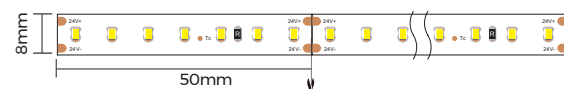
型材组件

型材×1	L2500×W13.2×H60mm
面罩×1	L2500×W10.3×H6.8mm

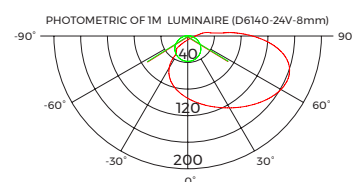
光电配件

软板灯带 ①

型号	显指	光通量②	电压	典型功率	尺寸	每米灯珠	最小裁剪单元
D6140-24V-8mm	>90	710LM/m	24V	6.6W/m	5000×8×12mm	140LEDs	7LEDs/50mm



- ① 推荐光源款型，确保散热/出光/寿命最佳
- ② 光通量为4000K的产品测试结果

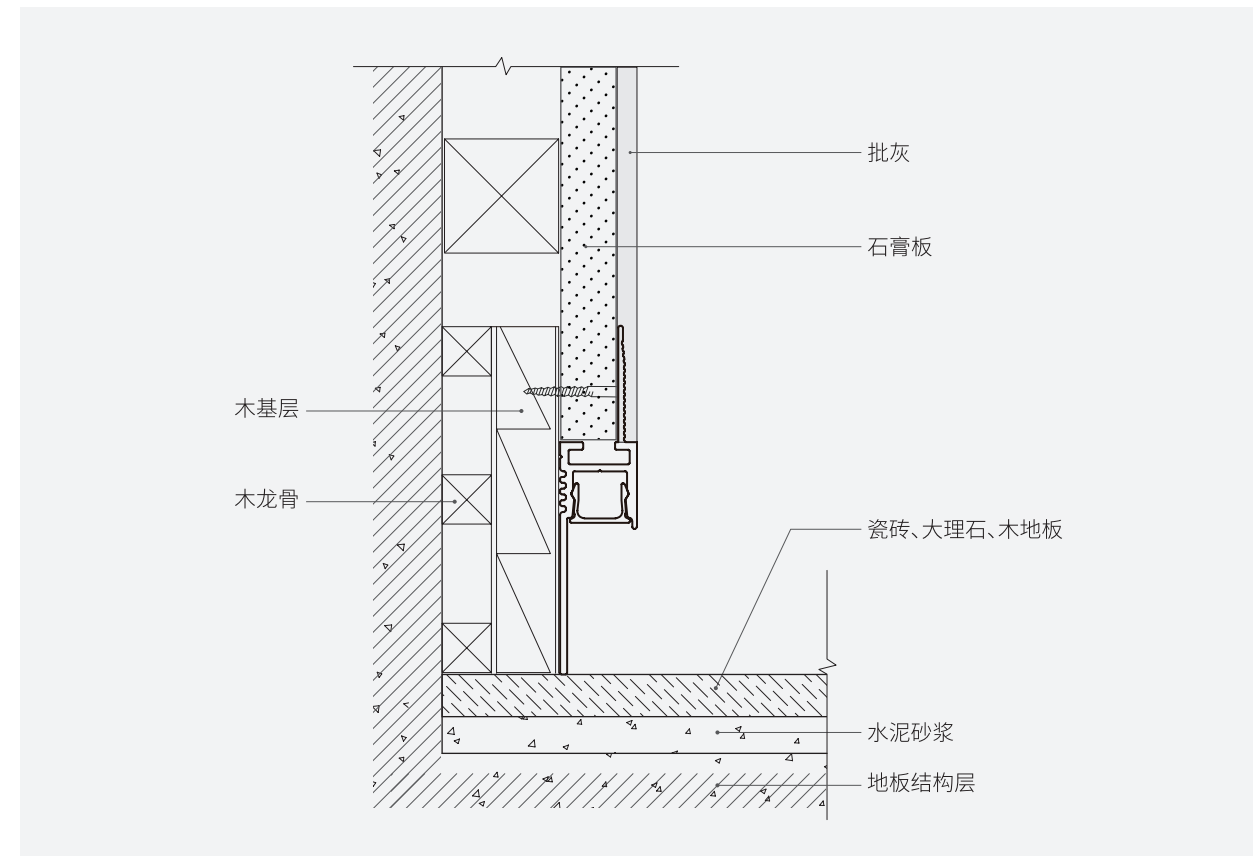


下单代码

产品类别	产品系列	截面尺寸	面罩形状	面罩属性	载体款式	型材颜色	堵头款式	长度尺寸	版本号	包装	标签类型	
ALS	踢脚线	SK	6013	平面罩 F	扩散罩 D	无载体 X	白色 W	无堵头 X	2500	(A)	品牌标准包装 B	品牌标签 C
ALS		SK	6013	F	D	X	W	X	2500	(A)	B	C

■ 型材组件下单 ALS-SK6013FDXWX2500(A)-BC

结构图




效果图



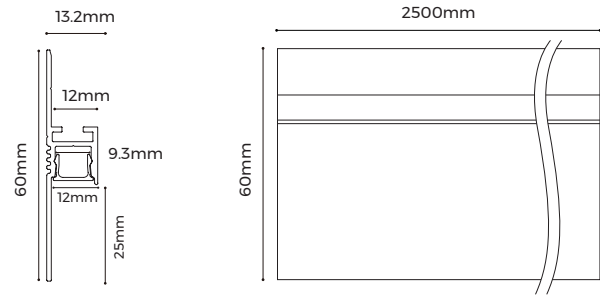
SK6013(B)

- 应用于地脚线，与建筑融为一体
- 隐藏式出光，提供见光不见灯的装饰照明效果
- AL6063-T5 铝型材，高品质表面处理，白色和银色可选



基本参数

铝材质	AL6063-T5
表面工艺	喷粉 RAL9003 ○
面罩材质	PC
透光率	>80%



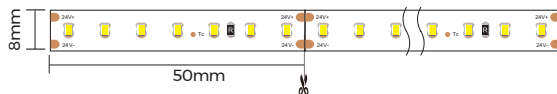
型材组件

型材×1	L2500×W13.2×H60mm
面罩×1	L2500×W10.3×H6.8mm

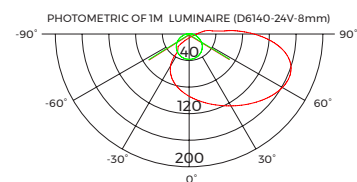
光电配件

软板灯带 ①

型号	显指	光通量②	电压	典型功率	尺寸	每米灯珠	最小裁剪单元
D6140-24V-8mm	>90	710LM/m	24V	6.6W/m	5000×8×12mm	140LEDs	7LEDs/50mm



- ①推荐光源款型，确保散热/出光/寿命最佳
- ②光通量为4000K的产品测试结果

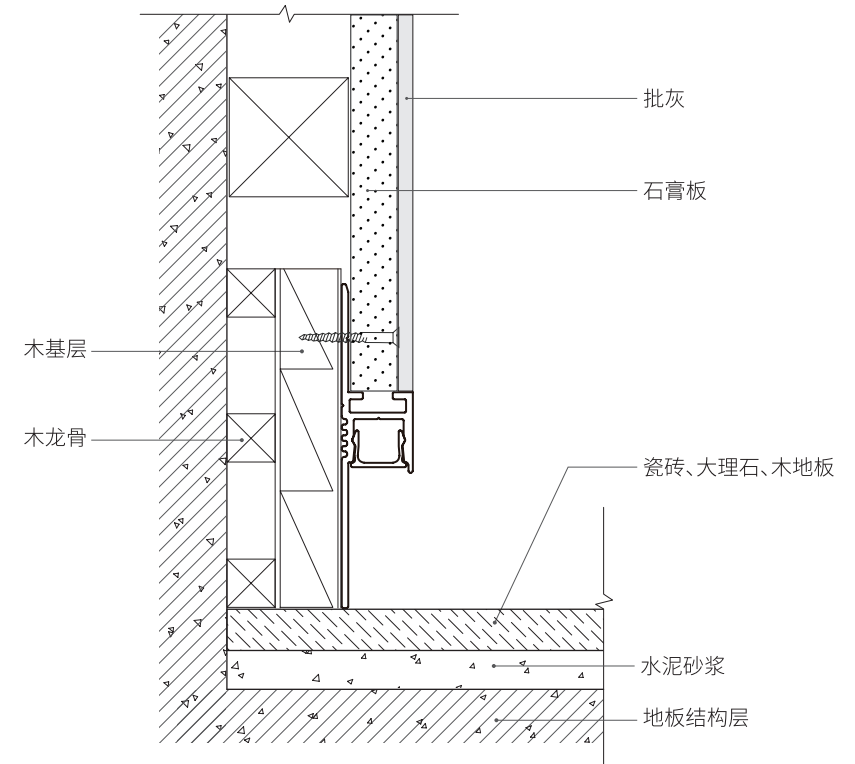


下单代码

产品类别	产品系列	截面尺寸	面罩形状	面罩属性	载体款式	型材颜色	堵头款式	长度尺寸	版本号	包装	标签类型
ALS	踢脚线	SK 6013	平面罩 F	扩散罩 D	无载体 X	白色 W	无堵头 X	2500	(B)	品牌标准包装 B	品牌标签 C 定制标签 S
ALS		SK 6013	F	D	X	W	X 2500	(B)		B	C

■ 型材组件下单 ALS-SK6013FDXWX2500(B)-BC

结构图

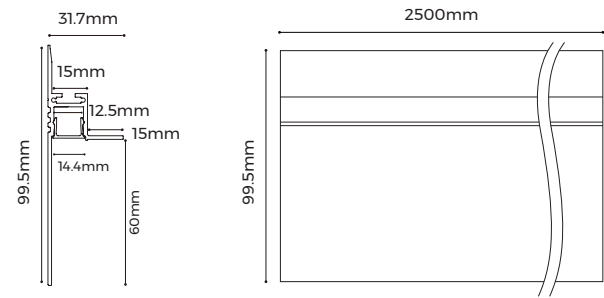


效果图



SK10032

- 应用于地脚线，与建筑融为一体
- 隐藏式出光，提供见光不见灯的装饰照明效果
- AL6063-T5 铝型材，高品质表面处理，白色和银色可选



基本参数

铝材质	AL6063-T5
表面工艺	喷粉 RAL9003
面罩材质	PC
透光率	>80%

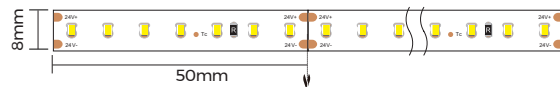
型材组件

型材×1	L2500×W31.7×H99.5mm	
面罩×1	L2500×W13.5×H8.5mm	

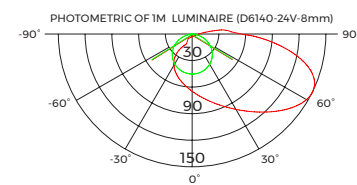
光电配件

软板灯带 ①

型号	显指	光通量 ②	电压	典型功率	尺寸	每米灯珠	最小裁剪单元
D6140-24V-8mm	>90	710LM/m	24V	6.6W/m	5000×8×12mm	140LEDs	7LEDs/50mm



- ① 推荐光源款式，确保散热/出光/寿命最佳
- ② 光通量为4000K的产品测试结果



安装配件

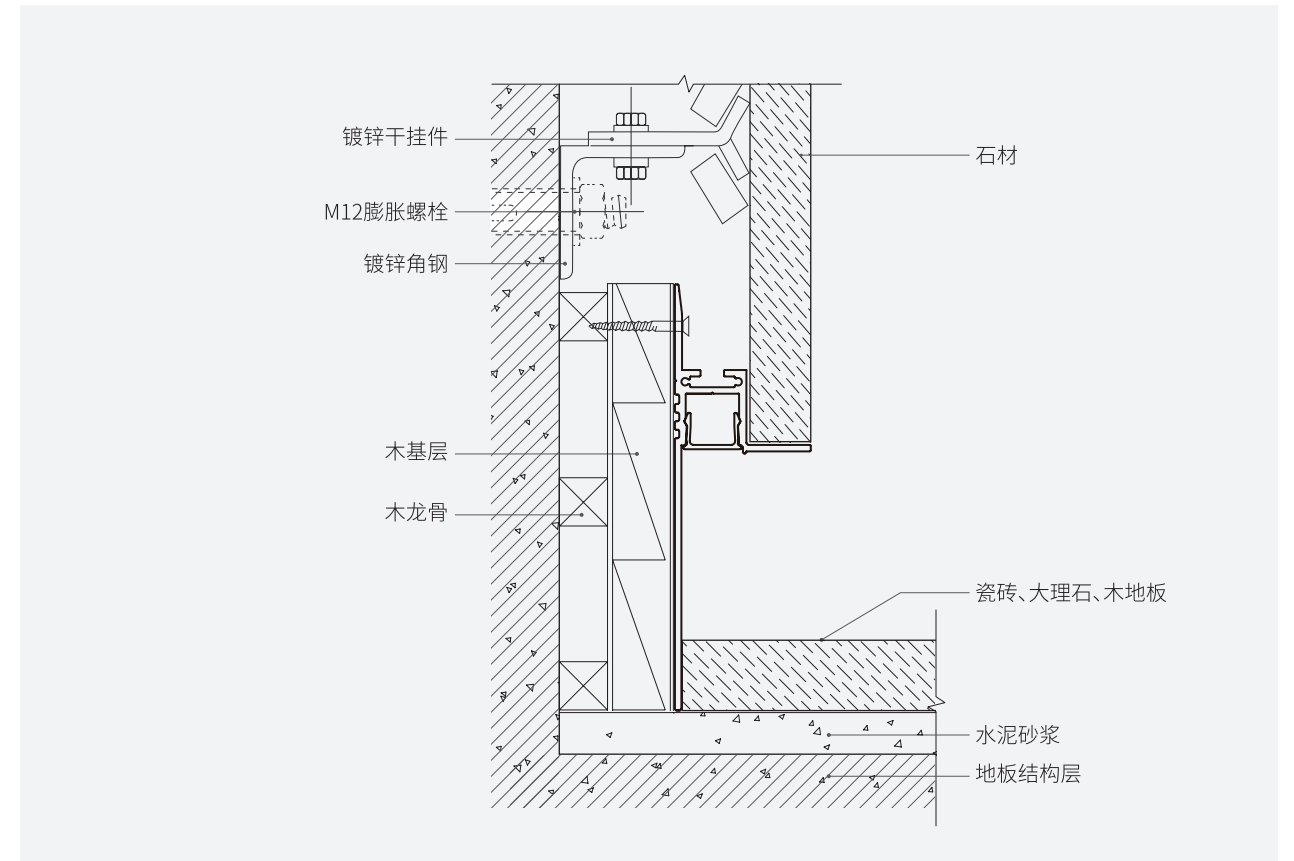
螺丝套装	CL-01 M3.5×20mm	
------	--------------------	--

下单代码

产品类别	产品系列	截面尺寸	面罩形状	面罩属性	载体款式	型材颜色	堵头款式	长度尺寸	包装	标签类型								
ALS	踢脚线	SK	10032	平面罩	F	扩散罩	D	无载体	X	白色	W	无堵头	X	2500	品牌标准包装	B	品牌标签	C
ALS		SK	10032	F	D	X	W	X	2500	B	C							

型材组件下单 ALS-SK10032FDXWX2500-BC

结构图




效果图



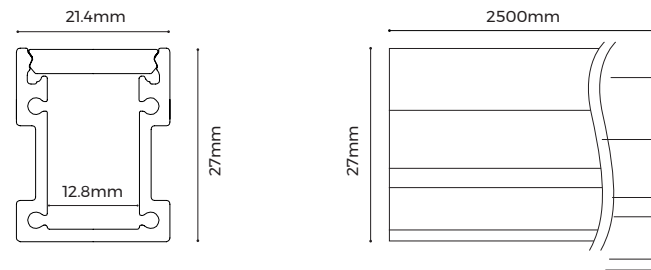
LS2126

- AL6063-T5 铝型材, 高品质表面处理
- 无点光源效果, 出光均匀柔和
- IK10、IP65 防水等级设计, 可广泛应用于室内外地板



基本参数

铝材质	AL6063-T5
表面工艺	阳极氧化
面罩材质	PC
透光率	>75%



开槽尺寸: 2508*22mm

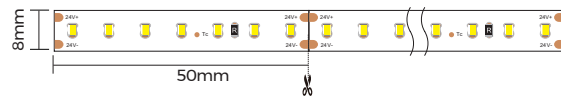
型材组件

型材×1	L2500×W214×H27mm
面罩×1	L2500×W18×H3.4mm
堵头×2	EC-LS2126FXS L27×W214×H5mm
有孔堵头×2	EC-LS2126FXD L27×W214×H5mm

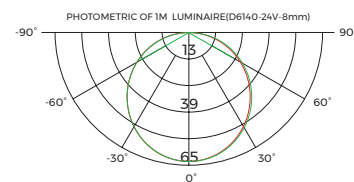
光电配件

软板灯带①

型号	显指	光通量②	电压	典型功率	尺寸	每米灯珠	最小载剪单元
D6140-24V-8mm	>90	710LM/m	24V	6.6W/m	5000×8×12mm	140LEDs	7LEDs/50mm



- ① 推荐光源款式, 确保散热/出光/寿命最佳
- ② 光通量为4000K的产品测试结果

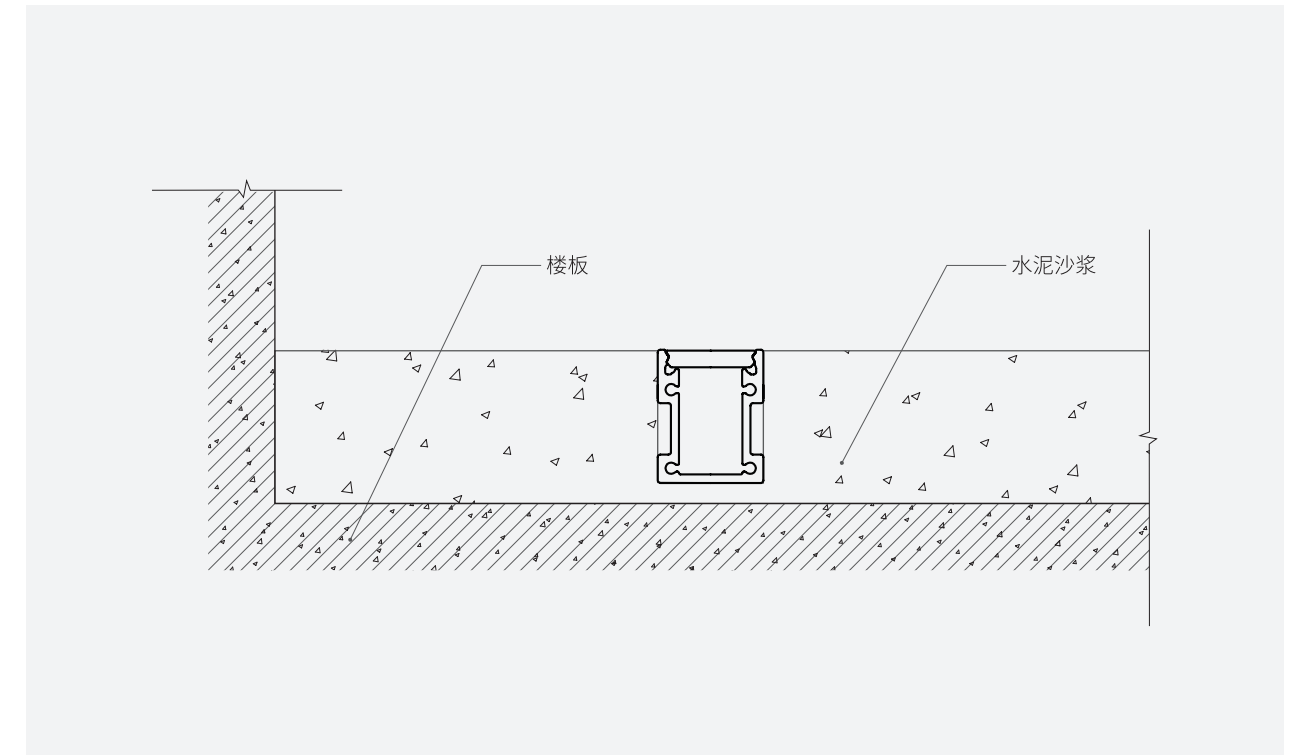


下单代码


产品类别	产品系列	截面尺寸	面罩形状	面罩属性	载体款式	型材颜色	堵头款式	长度尺寸	包装	标签类型
ALS	地板	LS 2126	平面罩 F	扩散罩 D	无载体 X	银色 S	无孔堵头 S 单端带孔堵头 H 双端带孔堵头 D	2500	品牌标准包装 B	品牌标签 C 定制标签 S
ALS		LS 2126	F	D	X	S	S	2500	B	C

型材组件下单 ALS-LS2126FDXSS2500-BC

结构图

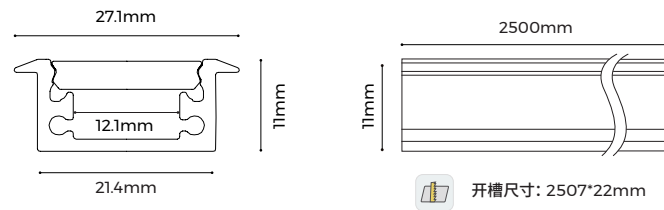


效果图



LE2711

- AL6063-T5 铝型材, 高品质表面处理
- 无点光源效果, 出光均匀柔和
- IK10、IP65 防水等级设计, 可广泛应用于室内外地板



基本参数

铝材质	AL6063-T5
表面工艺	阳极氧化
面罩材质	PC
透光率	>75%

型材组件

型材×1	L2500×W27×H11mm	
面罩×1	L2500×W18×H3.4mm	
堵头×2	EC-LE2711FXS L272×W11×H7.8mm	
有孔堵头×2	EC-LE2711FXD L272×W11×H7.8mm	

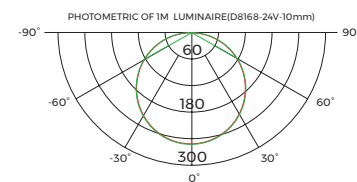
光电配件

软板灯带①

型号	显指	光通量②	电压	典型功率	尺寸	每米灯珠	最小裁切单元
D8168-24V-10mm	>90	1860LM/M	24V	16.2W/M	5000x10x1.6mm	168LEDs	42mm/7LEDs



- ①推荐光源款型, 确保散热/出光/寿命最佳
- ②光通量为4000K的产品测试结果

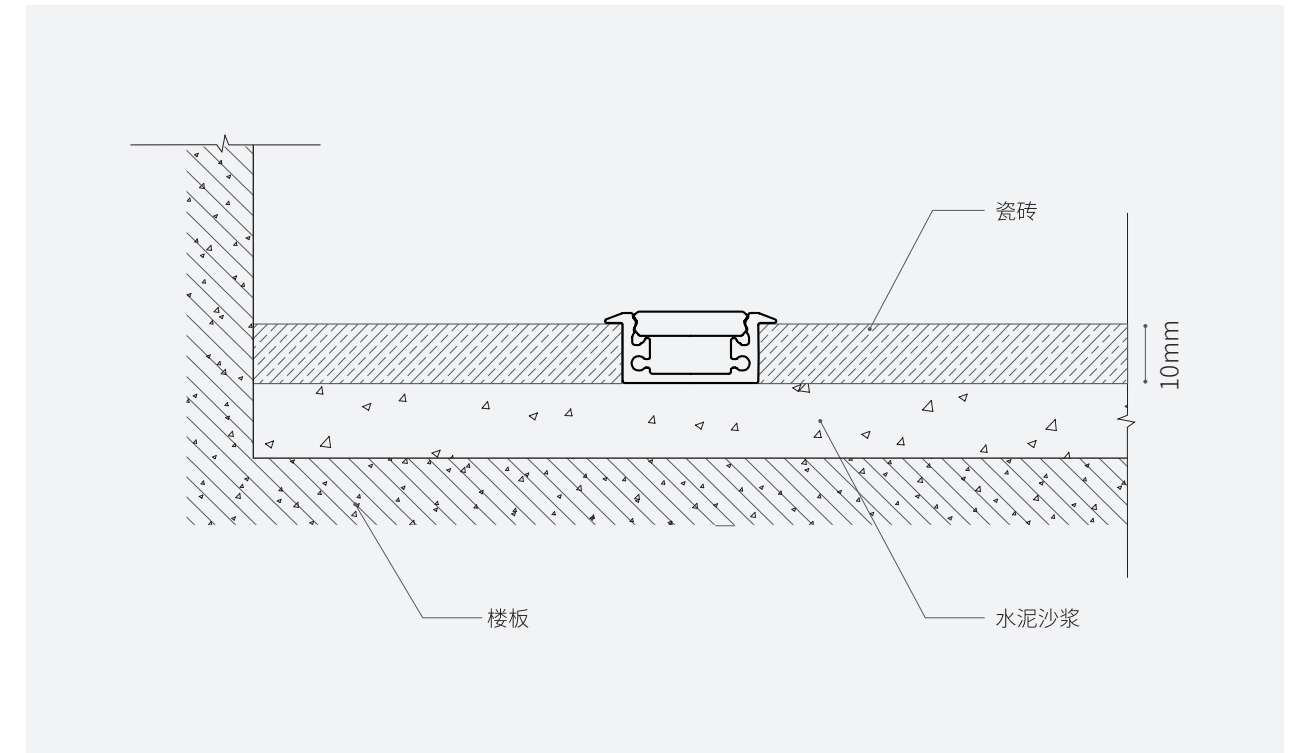


下单代码

产品类别	产品系列	截面尺寸	面罩形状	面罩属性	载体款式	型材颜色	堵头款式	长度尺寸	包装	标签类型
ALS	地板	LE 2711	平面罩 F	扩散罩 D	无载体 X	银色 S	无孔堵头 S 单端带孔堵头 H 双端带孔堵头 D	2500	品牌标准包装 B	品牌标签 C 定制标签 S
ALS		LE 2711	F	D	X	S	S	2500	B	C

型材组件下单 🔍

结构图




效果图



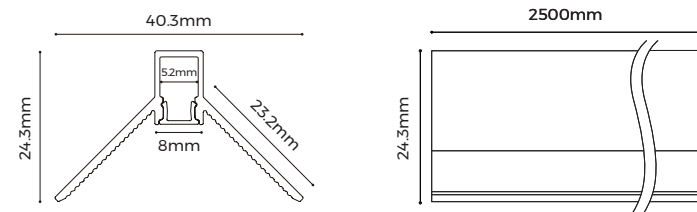
LG2323

- 应用于墙沿内角，预埋式设计，与建筑融为一体
- 发光面仅 8mm，纤细精致的勾勒装饰效果
- AL6063-T5 铝型材，高品质表面处理
- 无螺丝紧配堵头设计，让安装更得心应手



基本参数

铝材质	AL6063-T5
表面工艺	阳极氧化
面罩材质	PC
透光率	>55%



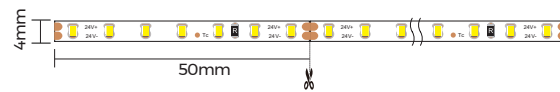
型材组件

型材×1	L2500×W40.3×H24.3mm	
面罩×1	L2500×W6.4×H3.7mm	
黑色面罩×1	L2500×W6.4×H3.7mm	
堵头×2	EC-LS0812FSS L8×W7.8×H12mm	
有孔堵头×2	EC-LS0812FSD L8×W7.8×H12mm	

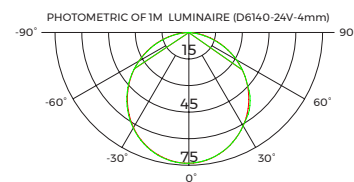
光电配件

软板灯带①

型号	显指	光通量②	电压	典型功率	尺寸	每米灯珠	最小裁剪单元
D6140-24V-4mm	>90	710LM/m	24V	6.6W/m	5000×4×12mm	140LEDs	7LEDs/50mm



- ① 推荐光源款式，确保散热/出光/寿命最佳
- ② 光通量为4000K的产品测试结果

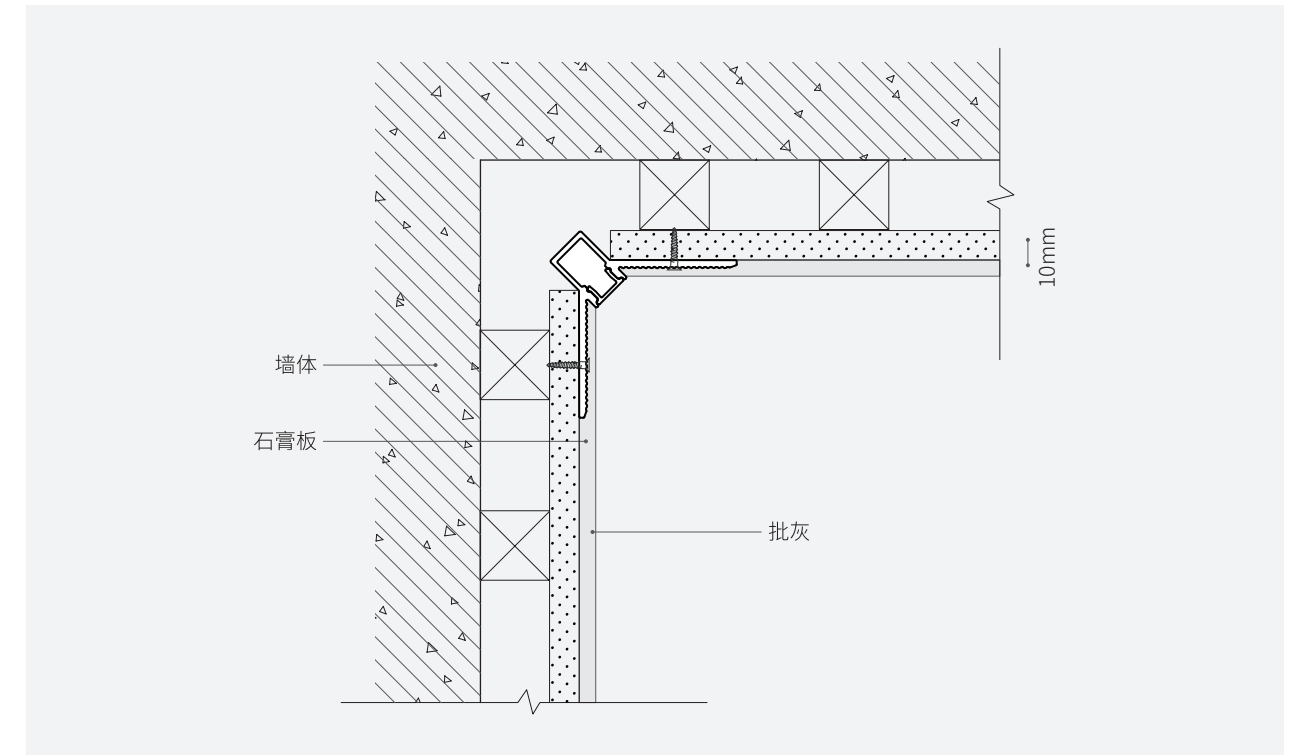


下单代码

产品类别	产品系列	截面尺寸	面罩形状	面罩属性	载体款式	型材颜色	堵头款式	长度尺寸	包装	标签类型									
ALS	阴角阳角	LG	2323	平面罩	F	扩散罩	D	无载体	X	银色	S	无孔堵头	S	2500	品牌标准包装	B	品牌标签	C	
												单端带孔堵头	H					定制标签	S
												双端带孔堵头	D						
ALS		LG	2323	F	D	X	S	S	2500	B	C								

型材组件下单 ALS-LG2323FDXSS2500-BC

结构图




效果图



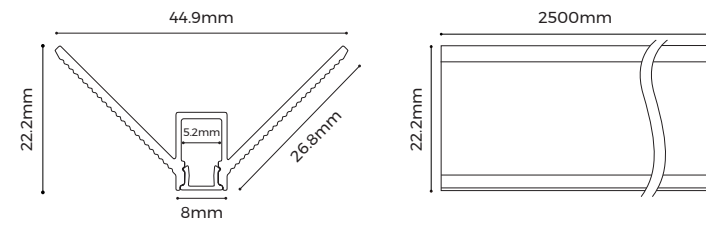
LG2727

- 应用于墙沿外角，预埋式设计，与建筑融为一体
- 发光面仅 8mm，纤细精致的勾勒装饰效果
- AL6063-T5 铝型材，高品质表面处理
- 无螺丝紧配堵头设计，让安装更得心应手



基本参数

铝材质	AL6063-T5
表面工艺	阳极氧化
面罩材质	PC
透光率	>55%



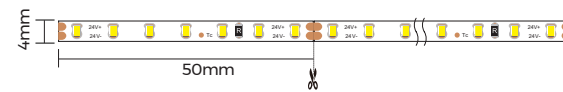
型材组件

型材×1	L2500×W44.9×H22.2mm	
面罩×1	L2500×W6.4×H3.7mm	
黑色面罩×1	L2500×W6.4×H3.7mm	
堵头×2	EC-LS0812FSS L8×W7.8×H12mm	
有孔堵头×2	EC-LS0812FSD L8×W7.8×H12mm	

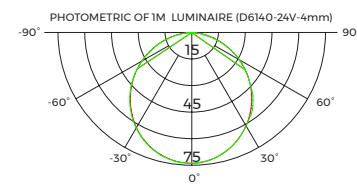
光电配件

软板灯带①

型号	显指	光通量②	电压	典型功率	尺寸	每米灯珠	最小裁剪单元
D6140-24V-4mm	>90	710LM/m	24V	6.6W/m	5000×4×12mm	140LEDs	7LEDs/50mm



- ①推荐光源款型，确保散热/出光/寿命最佳
- ②光通量为4000K的产品测试结果



安装配件

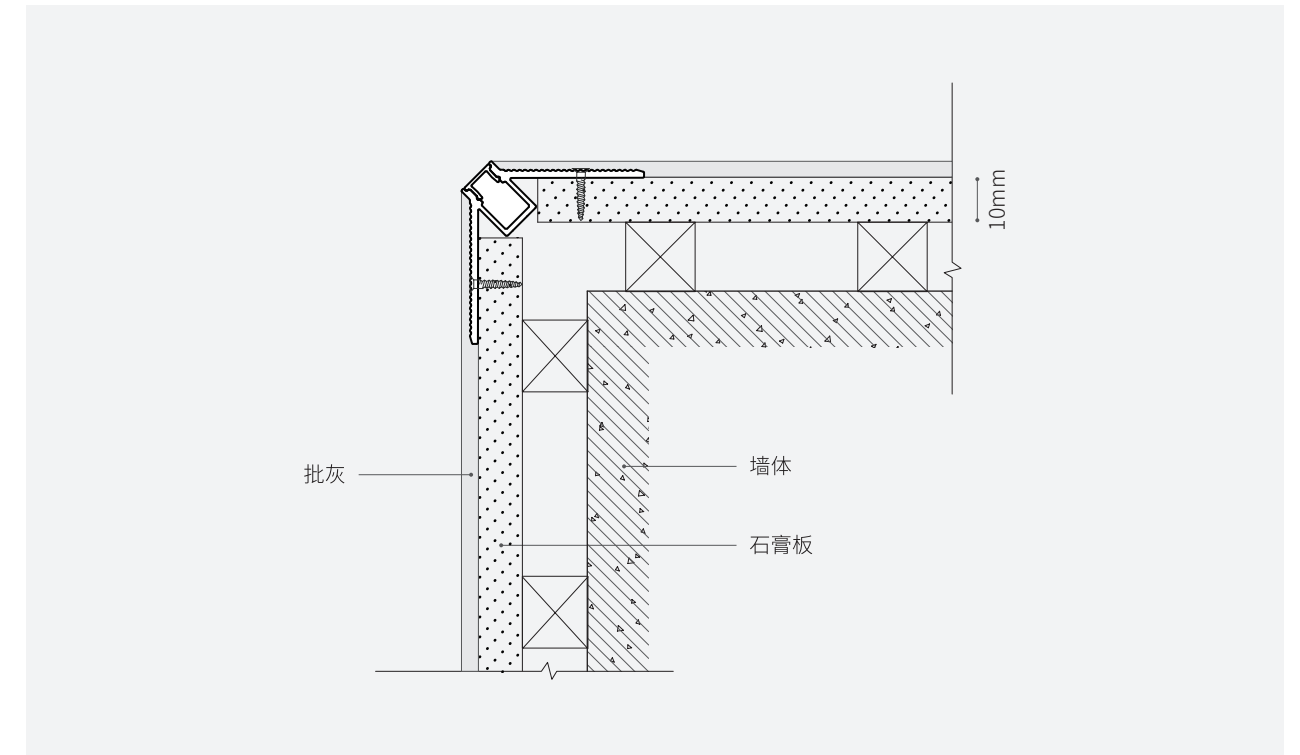
螺丝套装	CL-01 M3.5×40mm	
------	--------------------	--

下单代码


产品类别	产品系列	截面尺寸	面罩形状	面罩属性	载体款式	型材颜色	堵头款式	长度尺寸	包装	标签类型									
ALS	阴角阳角	LG	2727	平面罩	F	扩散罩	D	无载体	X	银色	S	无孔堵头	S	2500	品牌标准包装	B	品牌标签	C	
												单端带孔堵头	H					定制标签	S
												双端带孔堵头	D						
ALS		LG	2727	F	D	X	S	S	2500	B	C								

■ 型材组件下单 ALS-LG2727FDXSS2500-BC

结构图




效果图



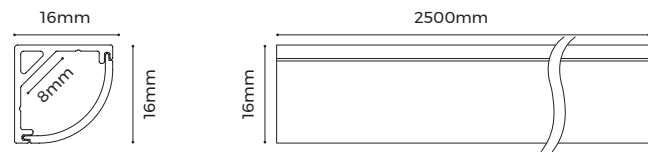
LG1616C

- 直角设计，适用于墙缝夹角
- 弧面出光效果，无点光源效果，出光均匀柔和
- AL6063-T5 铝型材，优秀的散热性能
- 高品质表面处理，高品质 PC 扩散面罩
- 无螺丝紧配堵头，带孔 & 不带孔堵头可选



基本参数

铝材质	AL6063-T5
表面工艺	<input type="radio"/> 喷粉RAL9003 <input checked="" type="radio"/> 喷粉RAL9005 <input type="radio"/> 阳极氧化
面罩材质	PC
散热能力	Max 13W/m
透光率	>70%



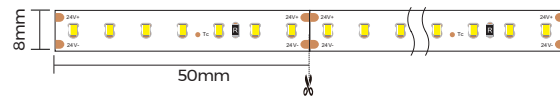
型材组件

型材×1	L2500×W16×H16mm	
面罩×1	L2500×W194×H6mm	
堵头×2	EC-LG1616CSS L16×W16×H6.5mm	
有孔堵头×2	EC-LG1616CSD L16×W16×H6.5mm	

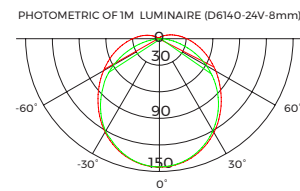
光电配件

软板灯带①

型号	显指	光通量②	电压	典型功率	尺寸	每米灯珠	最小裁剪单元
D6140-24V-8mm	>90	710LM/m	24V	6.6W/m	5000×8×12mm	140LEDs	7LEDs/50mm



- ① 推荐光源款型，确保散热/出光/寿命最佳，客户可以自由选择宽度在8mm以内，功率在13W/m以内的LED灯带。
- ② 光通量为4000K的产品测试结果



安装配件

安装卡子	CP-13 15×17×17mm	
------	---------------------	--

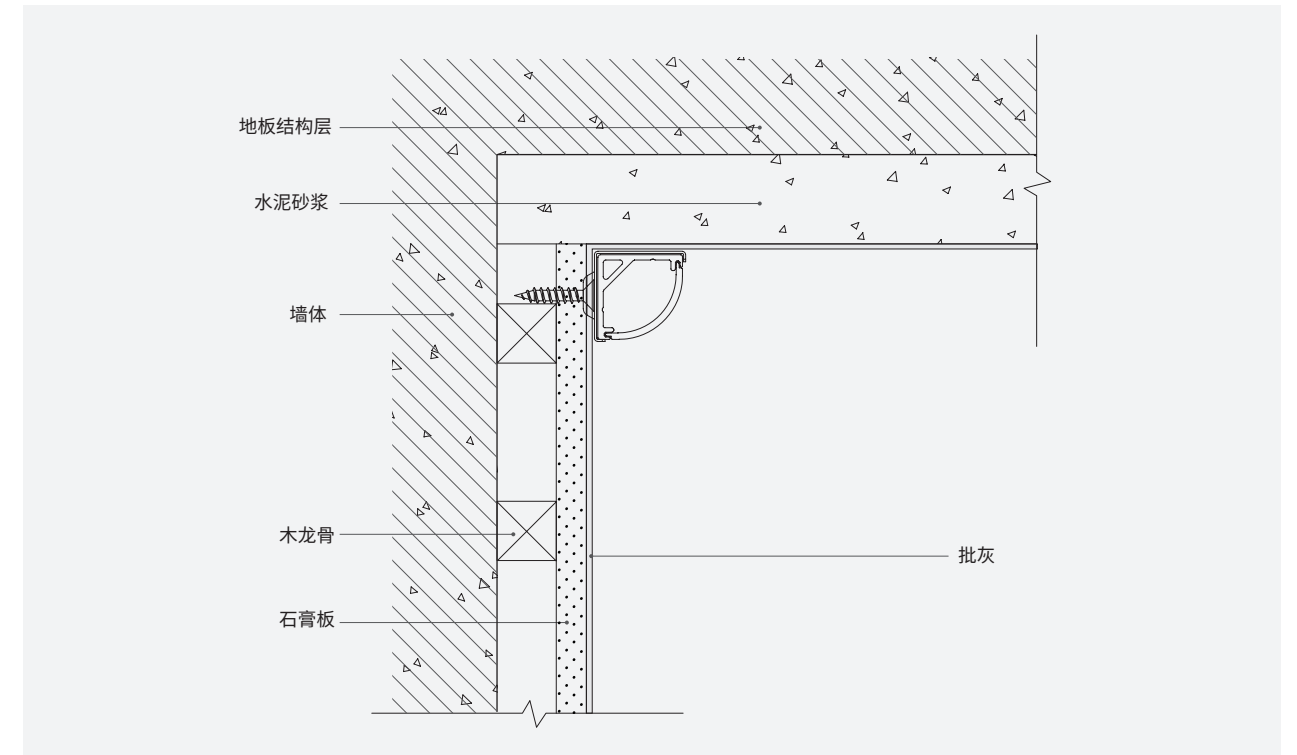
下单代码

产品类别	产品系列	截面尺寸	面罩形状	面罩属性	载体款式	型材颜色	堵头款式	长度尺寸	光源类型	光源典型功率	光源色温	光源显指	电源类型	包装	标签类型
DLS	线性直角	LG 1616	弧面罩 C	扩散罩 D	无载体 X	银色 S	无孔堵头 S	2500mm	恒压 24V 软板 F	6.6W/m 7	2700K SW	>90 9	无电源 X	品牌标准包装 B	品牌标签 C
						黑色 B	单端带孔堵头 H				3000K WW			品牌独立包装 D	定制标签 S
						白色 W	双端带孔堵头 D				4000K NW				
											6000K W				

型材组件下单

灯具套件下单

结构图




效果图



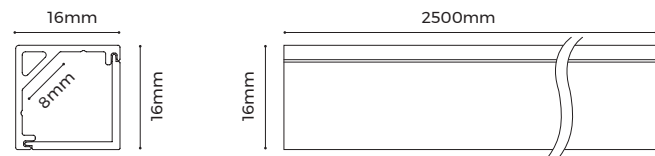
LG1616K

- 直角设计，适用于墙缝夹角
- 方形照明，无点光源效果，出光均匀柔和
- AL6063-T5 铝型材，优秀的散热性能
- 德国进口 PCPC 扩散面罩
- 无螺丝紧配堵头，带孔 & 不带孔堵头可选



基本参数

铝材质	AL6063-T5
表面工艺	喷粉RAL9003 <input type="radio"/> 喷粉RAL9005 <input type="radio"/> 阳极氧化 <input type="radio"/>
面罩材质	PC
散热能力	Max 13W/m
透光率	>70%



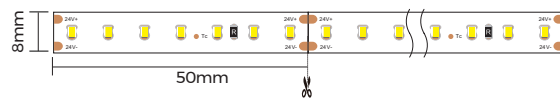
型材组件

型材×1	L2500×W16×H16mm	
面罩×1	L2500×W14.6×H14.6mm	
堵头×2	EC-LG1616KSS L16×W16×H6.5mm	
有孔堵头×2	EC-LG1616KSD L16×W16×H6.5mm	

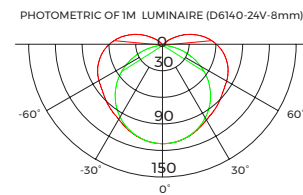
光电配件

软板灯带①

型号	显指	光通量②	电压	典型功率	尺寸	每米灯珠	最小裁剪单元
D6140-24V-8mm	>90	710LM/m	24V	6.6W/m	5000×8×12mm	140LEDs	7LEDs/50mm



- ①推荐光源款型，确保散热/出光/寿命最佳，客户可以自由选择宽度在8mm以内，功率在13W/m以内的LED灯带。
- ②光通量为4000K的产品测试结果



安装配件

安装卡子	CP-13 15×17×17mm	
------	---------------------	--

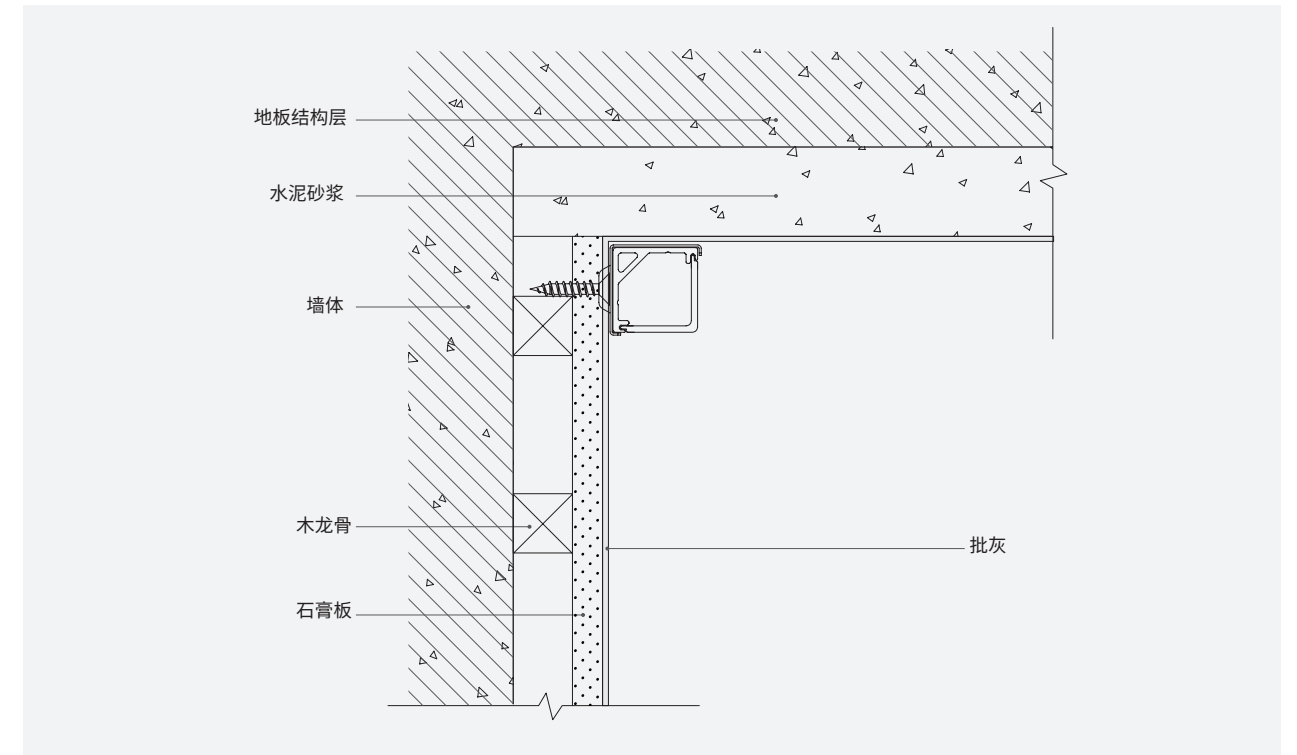
下单代码

产品类别	产品系列	截面尺寸	截面形状	面罩属性	载体款式	型材颜色	堵头款式	长度尺寸	光源类型	光源典型功率	光源色温	光源显指	电源类型	包装	标签类型
DLS	-	LG 1616	方形	K 扩散罩	D 无载体	X 银色	S 无孔堵头	S 2500mm	F 恒压 24V 软板	6.6W/m	7 2700K	SW >90	9 无电源	X - 品牌标准包装	B 品牌标签
						B 黑色	H 单端穿孔堵头				3000K	VW		D 品牌独立包装	S 定制标签
						W 白色	D 双端穿孔堵头				4000K	NW			
											6000K	W			
DLS	-	LC 1616		K	D	X	S	S 2500	F	7	SW	9	X -	D	C
DLS	-	LC 1616		K	D	X	S	S 2500						B	C

■ 型材组件下单 🔍

■ 灯具套件下单 🔍

结构图




效果图



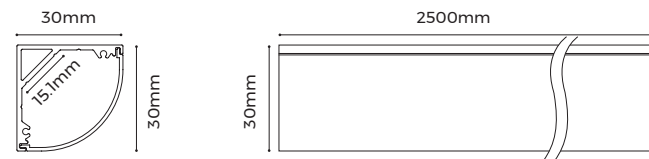
LG3030C

- 直角设计，适用于墙缝夹角
- 圆顶照明，无点光源效果，出光均匀柔和
- AL6063-T5 铝型材，优秀的散热性能
- 德国进口 PCPC 扩散面罩
- 无螺丝紧配堵头，带孔 & 不带孔堵头可选



基本参数

铝材质	AL6063-T5
表面工艺	喷粉RAL9003 <input type="radio"/> 喷粉RAL9005 <input type="radio"/> 阳极氧化 <input type="radio"/>
面罩材质	PC
散热能力	Max 15W/m
透光率	>85%



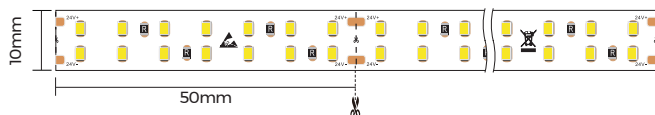
型材组件

型材×1	L2500×W30×H30mm	
面罩×1	L2500×W29.2×H29.2mm	
堵头×2	EC-LG3030CSS L30×W30×H5mm	
有孔堵头×2	EC-LG3030CSD L30×W30×H5mm	

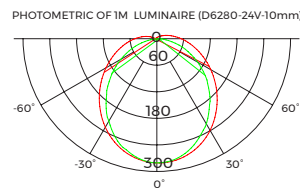
光电配件

软板灯带①

型号	显指	光通量②	电压	典型功率	尺寸	每米灯珠	最小裁剪单元
D6280-24V-10mm	>90	1508LM/m	24V	15W/m	5000×10×1.2mm	280LEDs	14LEDs/50mm



- ① 推荐光源款型，确保散热/出光/寿命最佳，客户可以自由选择宽度在8mm以内，功率在13W/m以内的LED灯带。
- ② 光通量为4000K的产品测试结果



安装配件

安装卡子	CP-14 31×31×14mm	
------	---------------------	--

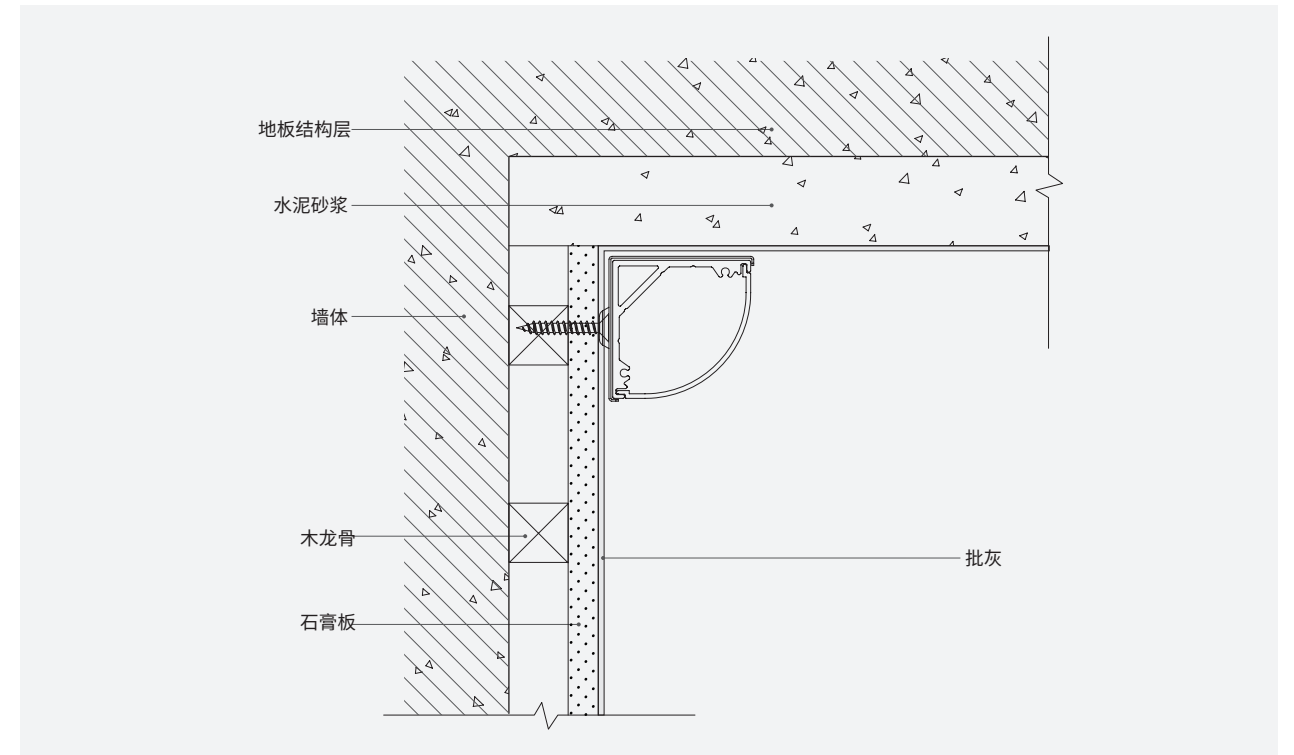
下单代码

产品类别	产品系列	截面尺寸	截面形状	面罩属性	载体款式	型材颜色	堵头款式	长度尺寸	光源类型	光源典型功率	光源色温	光源显指	电源类型	包装	标签类型
DLS	-	LG 3030	弧形 C	扩散罩 D	无载体 X	银色 S	无孔堵头 S	2500mm	恒压 24V 软板 F	15W/m 15	2700K SW	>90 9	无电源 X	品牌标准包装 B	品牌标签 C
						黑色 B	单端带孔堵头 H				3000K WW			品牌独立包装 D	定制标签 S
						白色 W	双端带孔堵头 D				4000K NW				
											6000K W				
DLS	-	LG 3030	C	D	X	S	S	2500	F	15	SW	9	X	D	C
DLS	-	LG 3030	C	D	X	S	S	2500						B	C

■ 型材组件下单 [DLS-LG3030CDXSS2500-BC](#)

■ 灯具套件下单 [DLS-LG3030CDXSS2500-F15SW9X-DC](#)

结构图




效果图



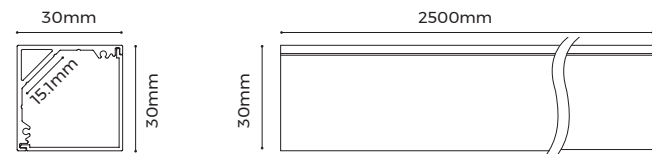
LG3030K

- 直角设计，适用于墙缝夹角
- 方形照明，无点光源效果，出光均匀柔和
- AL6063-T5 铝型材，优秀的散热性能
- 德国进口 PCPC 扩散面罩
- 无螺丝紧配堵头，带孔 & 不带孔堵头可选



基本参数

铝材质	AL6063-T5
表面工艺	喷粉RAL9003 <input type="radio"/> 喷粉RAL9005 <input checked="" type="radio"/> 阳极氧化 <input type="radio"/>
面罩材质	PC
散热能力	Max 15W/m
透光率	>85%



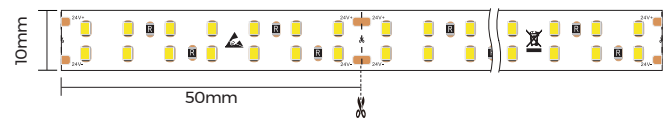
型材组件

型材×1	L2500×W30×H30mm	
面罩×1	L2500×W29.2×H29.2mm	
堵头×2	EC-LG3030KSS L30×W30×H5mm	
有孔堵头×2	EC-LG3030KSD L30×W30×H5mm	

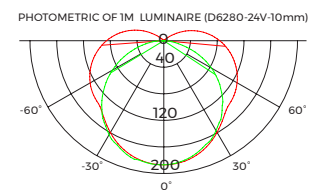
光电配件

软板灯带①

型号	显指	光通量②	电压	典型功率	尺寸	每米灯珠	最小裁剪单元
D6280-24V-10mm	>90	1508LM/m	24V	15W/m	5000×10×1.2mm	280LEDs	14LEDs/50mm



- ① 推荐光源款型，确保散热/出光/寿命最佳，客户可以自由选择宽度在8mm以内，功率在13W/m以内的LED灯带。
- ② 光通量为4000K的产品测试结果



安装配件

安装卡子	CP-14 31×31×14mm	
------	---------------------	--

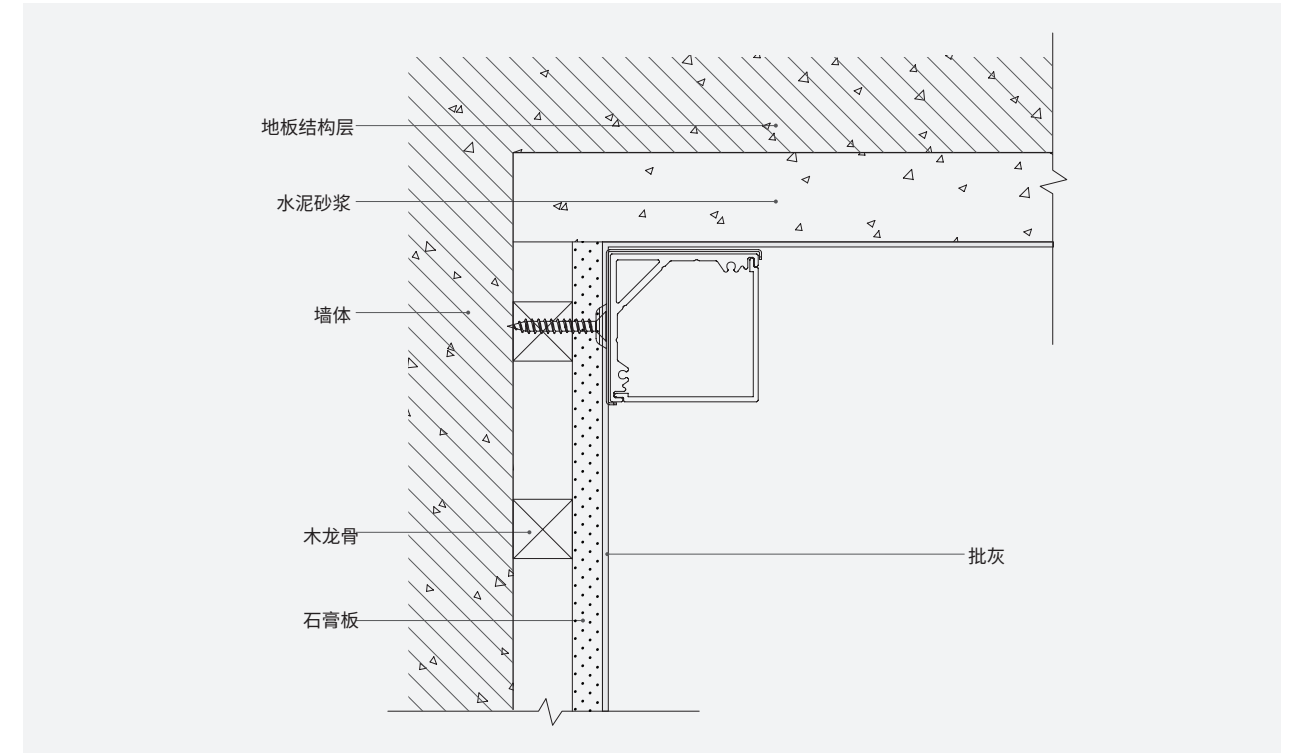
下单代码

产品类别	产品系列	截面尺寸	面罩形状	面罩属性	载体款式	型材颜色	堵头款式	长度尺寸	光源类型	光源典型功率	光源色温	光源显指	电源类型	包装	标签类型
DLS	线形直角	LG 3030	方形罩	K 扩散罩	D 无载体	X 银色	S 无孔堵头	S 2500mm	F 恒压 24V 软板	15	2700K SW	>90 9	X 无电源	B 品牌标准包装	C 品牌标签
						B 黑色	H 单端带孔堵头				3000K WW			D 品牌独立包装	S 定制标签
						W 白色	D 双端带孔堵头				4000K NW				
											6000K W				
DLS		LG 3030		K	D	X	S	S 2500	F	15	SW	9	X	D	C
DLS		LG 3030		K	D	X	S	S 2500						B	C

■ 型材组件下单 [DLS-LG3030KDXSS2500-BC](#)

■ 灯具套件下单 [DLS-LG3030KDXSS2500-F15SW9X-DC](#)

结构图



效果图



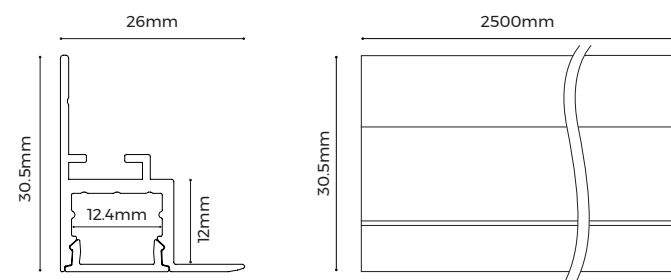
LE1616

- 应用于天花边缘，实现洗墙的照明效果
- 德国进口 PC 面罩，出光均匀柔和
- AL6063-T5 铝型材，高品质表面处理



基本参数

铝材质	AL6063-T5
表面工艺	阳极氧化 ●
面罩材质	PC
透光率	>85%

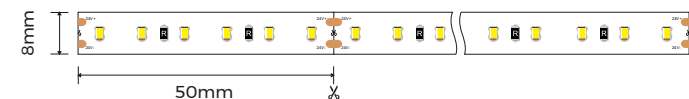


型材组件

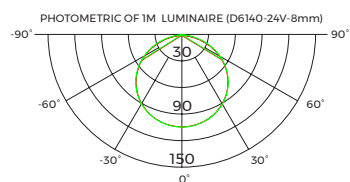
型材×1	L2500×W26×H30.5mm	
面罩×1	L2500×W14.7×H4.5mm	
棱纹面罩×1	L2500×W16.7×H7.8mm	
黑色棱纹面罩×1	L2500×W16.7×H7.8mm	
堵头×2	EC-LS1613FSS L7×W16×H13mm	
有孔堵头×2	EC-LS1613FSD L7×W16×H13mm	

光电配件

软板灯带①							
型号	显指	光通量②	电压	典型功率	尺寸	每米灯珠	最小裁剪单元
D6140-4V-8mm	>90	710LM/m	24V	6.6W/m	5000×8×12mm	140LEDs	7LEDs/50mm



- ①推荐光源款式，确保散热/出光/寿命最佳
- ②光通量为4000K的产品测试结果



安装配件

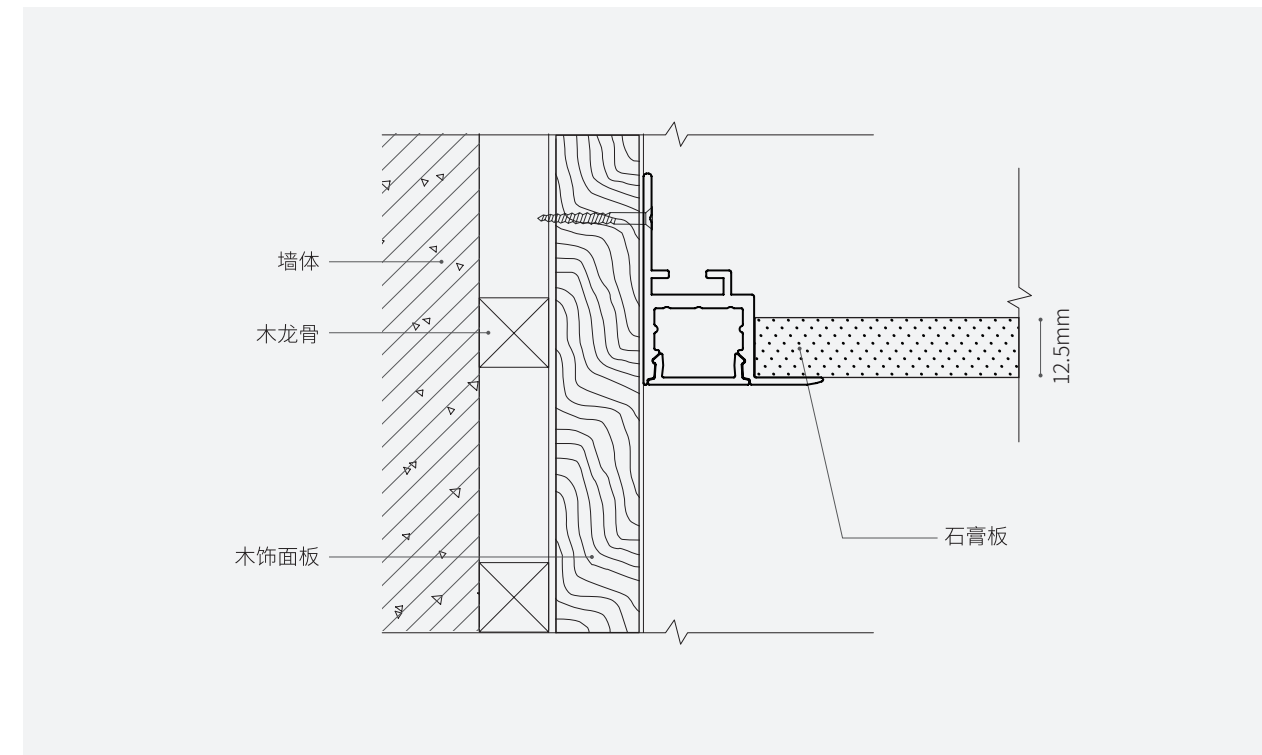
螺丝套装	CL-01 M3.5×40mm	
------	--------------------	--

下单代码

产品类别	产品系列	截面尺寸	面罩形状	面罩属性	载体款式	型材颜色	堵头款式	长度尺寸	包装	标签类型
ALS	洗墙	LE 1616	平面罩 F	扩散罩 D	无载体 X	银色 S	无孔堵头 S 单端带孔堵头 H 双端带孔堵头 D	2500	品牌标准包装 B	品牌标签 C 定制标签 S
ALS		LE 1616	F	D	X	S	S	2500	B	C

■ 型材组件下单 🔍

结构图

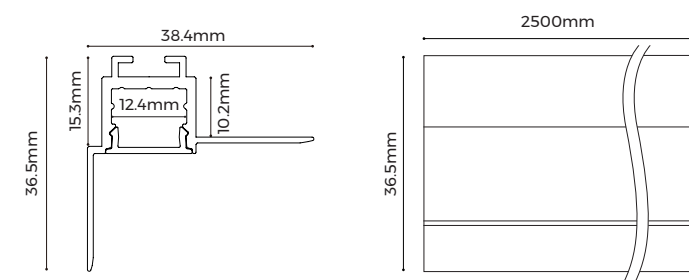



效果图



LR1616

- 应用于天花边缘，实现洗墙的照明效果
- 德国进口 PC 面罩，出光均匀柔和
- 预埋式设计，与建筑融为一体
- AL6063-T5 铝型材，高品质表面处理



基本参数

铝材质	AL6063-T5
表面工艺	阳极氧化
面罩材质	PC
透光率	>85%

型材组件

型材×1	L2500×W38.4×H36.5mm	
面罩×1	L2500×W14.7×H4.5mm	
棱纹面罩×1	L2500×W16.7×H7.8mm	
黑色棱纹面罩×1	L2500×W16.7×H7.8mm	
堵头×2	EC-LS1613FSS L7×W16×H13mm	
有孔堵头×2	EC-LS1613FSD L7×W16×H13mm	

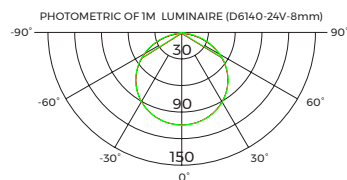
光电配件

软板灯带①

型号	显指	光通量②	电压	典型功率	尺寸	每米灯珠	最小裁剪单元
D6140-24V-8mm	>90	710LM/m	24V	6.6W/m	5000×8×12mm	140LEDs	7LEDs/50mm



- ① 推荐光源款式，确保散热/出光/寿命最佳
- ② 光通量为4000K的产品测试结果



安装配件

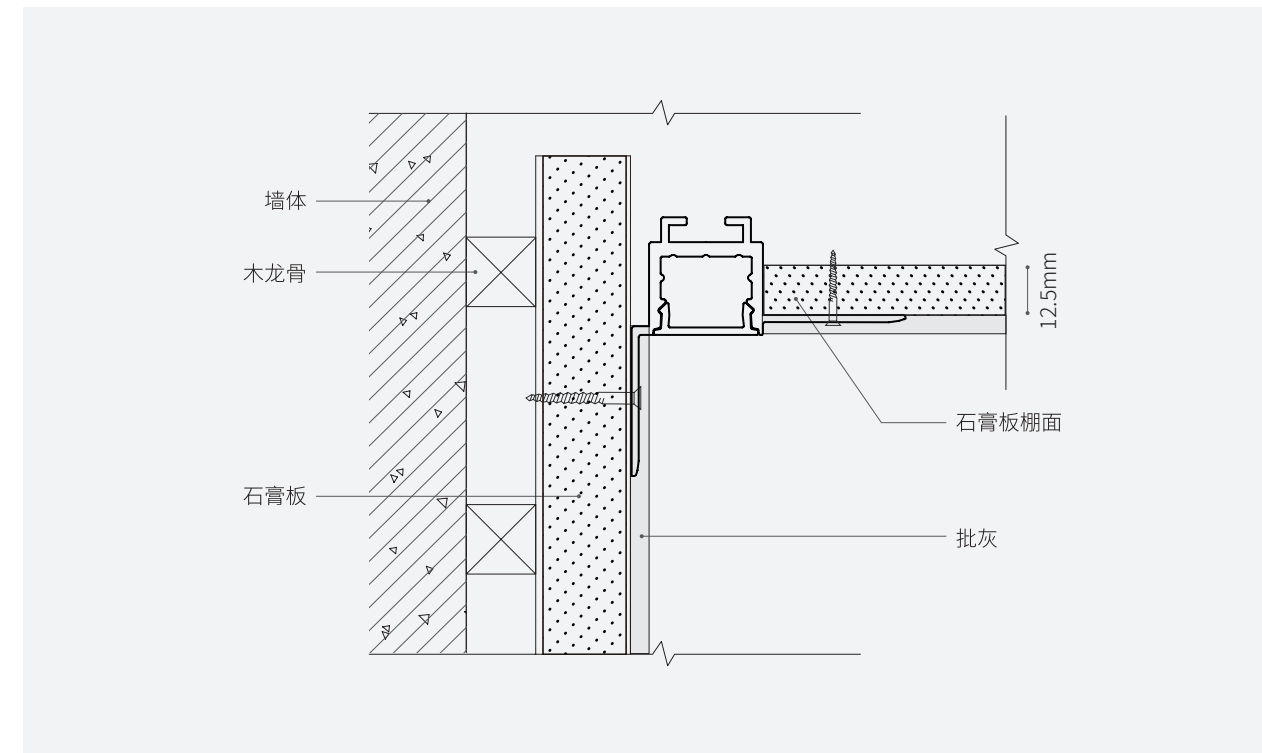
螺丝套装	CL-01 M3.5×40mm	
------	--------------------	--

下单代码

产品类别	产品系列	截面尺寸	面罩形状	面罩属性	载体款式	型材颜色	堵头款式	长度尺寸	包装	标签类型	
ALS	洗墙	LR	1616	平面罩 F	扩散罩 D	无载体 X	银色 S	无孔堵头 S	2500	品牌标准包装 B	品牌标签 C
								单端带孔堵头 H			定制标签 S
								双端带孔堵头 D			
ALS		LR	1616	F	D	X	S	S	2500	B	C

■ 型材组件下单 ALS-LR1616FDXSS2500-BC

结构图




效果图

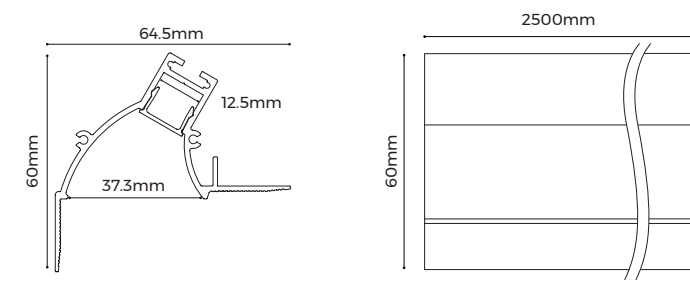


LR3840(A)

- 应用于天花边缘，实现洗墙的照明效果
- 预埋式设计，与建筑融为一体
- AL6063-T5 铝型材，高品质表面处理



基本参数	
铝材质	AL6063-T5
表面工艺	喷粉 RAL9003 ○
面罩材质	PC
透光率	>85%

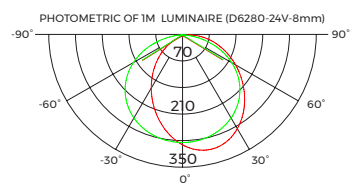


型材组件	
型材×1	L2500×W64.5×H60mm
面罩×1	L2500×W13.5×H8.5mm
堵头×2	EC-LR3840 L43.3×W40×H15mm

光电配件							
软板灯带①							
型号	显指	光通量②	电压	典型功率	尺寸	每米灯珠	最小裁剪单元
D6280-24V-8mm	>90	1650LM/m	24V	15W/m	5000×8×1.3mm	280LEDs	7LEDs/25mm

安装配件	
螺丝套装	CL-01 M3.5×40mm

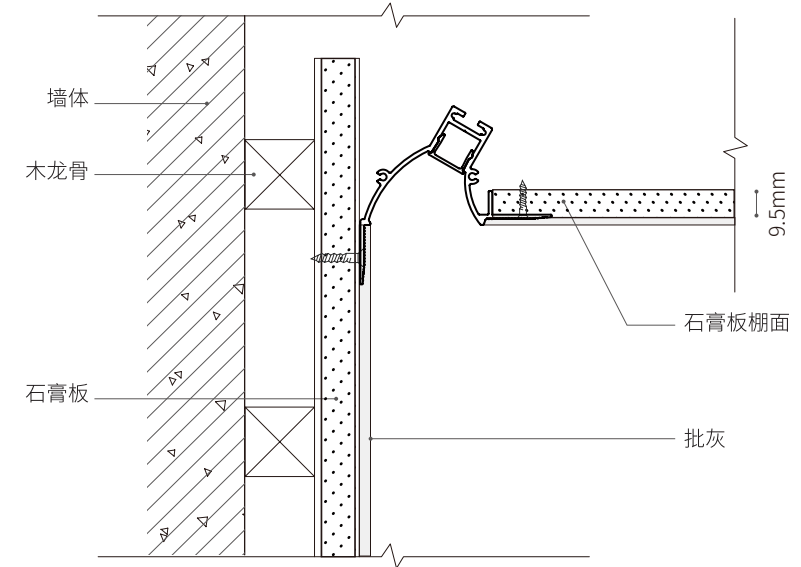
- ① 推荐光源款式，确保散热/出光/寿命最佳
- ② 光通量为4000K的产品测试结果



产品类别	产品系列	截面尺寸	面罩形状	面罩属性	载体款式	型材颜色	堵头款式	长度尺寸	版本	包装	标签类型
ALS	洗墙	LR 3840	平面罩 F	扩散罩 D	无载体 X	白色 W	无孔堵头 X	2500	(A)	品牌标准包装 B	品牌标签 C
ALS		LR 3840	F	D	X	W	X	2500	(A)	B	C

型材组件下单 ALS-LR3840FDXWS2500(A)-BC

结构图




效果图



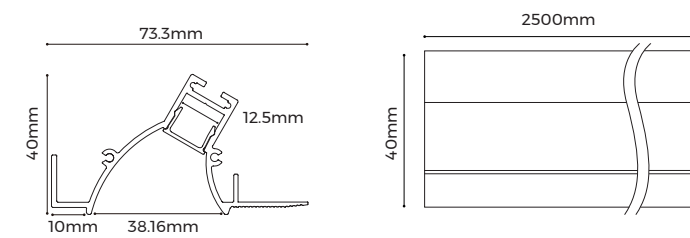
LR3840(B)

- 应用于天花边缘，实现洗墙的照明效果
- 预埋式设计，与建筑融为一体
- AL6063-T5 铝型材，高品质表面处理



基本参数

铝材质	AL6063-T5
表面工艺	喷粉 RAL9003
面罩材质	PC
透光率	>85%



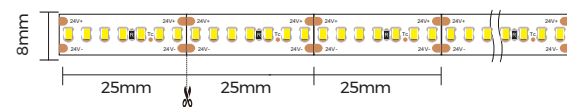
型材组件

型材×1	L2500×W73.3×H40mm	
面罩×1	L2500×W13.5×H8.5mm	
堵头×2	EC-LR3840 L43.3×W40×H1.5mm	

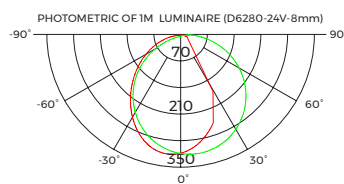
光电配件

软板灯带①

型号	显指	光通量②	电压	典型功率	尺寸	每米灯珠	最小裁剪单元
D6280-24V-8mm	>90	1650LM/m	24V	15W/m	5000×8×1.3mm	280LEDs	7LEDs/25mm



- ① 推荐光源款式，确保散热/出光/寿命最佳
- ② 光通量为4000K的产品测试结果



安装配件

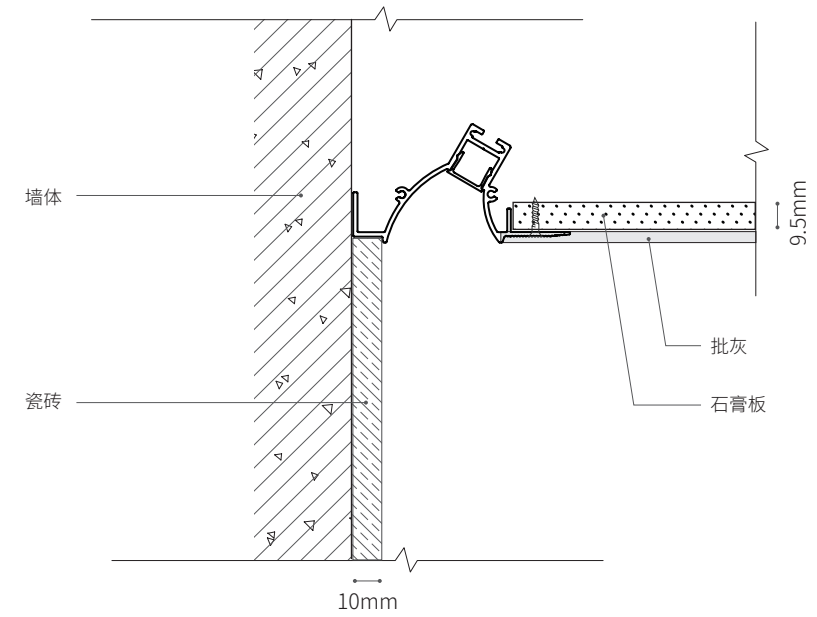
螺丝套装	CL-01 M3.5×40mm	
------	--------------------	--

下单代码

产品类别	产品系列	截面尺寸	面罩形状	面罩属性	载体款式	型材颜色	堵头款式	长度尺寸	版本	包装	标签类型
ALS	洗墙	LR 3840	F 扩散器	D	无载体 X	白色 W	无孔堵头 X	2500	(B)	品牌标准包装 B	品牌标签 C
ALS		LR 3840	F	D	X	W	X	2500	(B)	B	C

型材组件下单 ALS-LR3840FDXWS2500(B)-BC

结构图

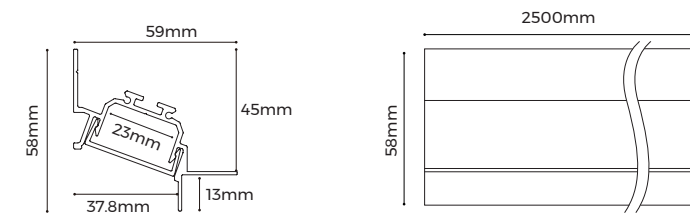



效果图



LR3943

- 应用于天花边缘，实现洗墙的照明效果
- 德国进口 PC 面罩，出光均匀柔和
- 预埋式设计，与建筑融为一体
- AL6063-T5 铝型材，高品质表面处理



基本参数

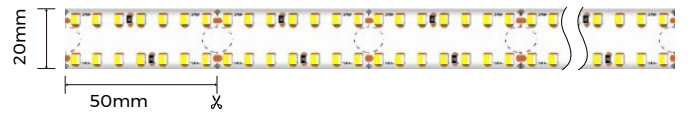
铝材质	AL6063-T5
表面工艺	喷粉 RAL9003 ○
面罩材质	PC
透光率	>85%

型材组件

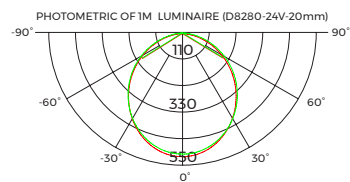
型材×1	L2500×W59×H58mm	
面罩×1	L2500×W34.2×H10.2mm	
堵头×2	EC-LR3943 L46.1×W26.4×H1.5mm	

光电配件

型号	显指	光通量②	电压	典型功率	尺寸	每米灯珠	最小载剪单元
D8280-24V-20mm	>80 >95	2700LM/M 2300LM/M	24V	20W/M	2500x20x1.5mm	280LEDs	50mm/14LEDs



- ① 推荐光源款型，确保散热/出光/寿命最佳
- ② 光通量为4000K的产品测试结果



安装配件

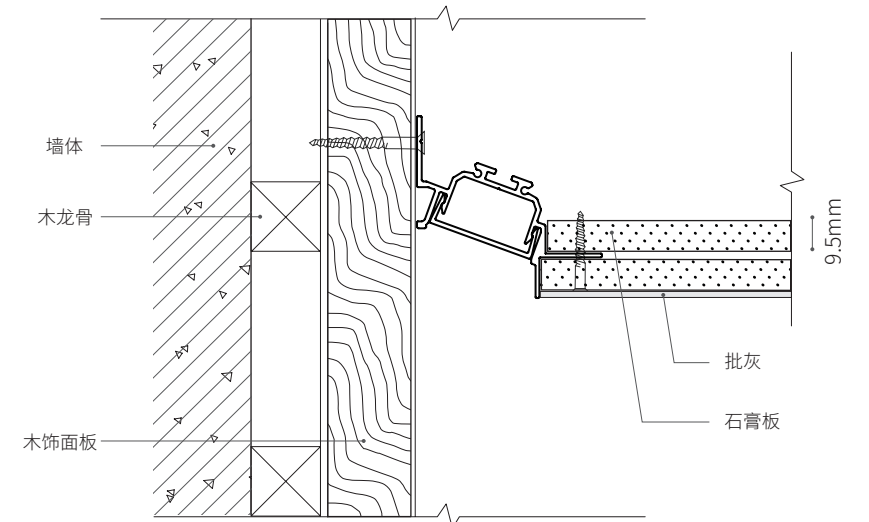
螺丝套装	CL-01 M3.5×40mm	
------	--------------------	--

下单代码

产品类别	产品系列	截面尺寸	面罩形状	面罩属性	载体款式	型材颜色	堵头款式	长度尺寸	包装	标签类型
ALS	洗墙	LR 3943	平面罩 F	扩散罩 D	无载体 X	白色 W	无孔堵头 X	2500	品牌标准包装 B	品牌标签 C 定制标签 S
ALS		LR 3943	F	D	X	W	X 2500		B	C

■ 型材组件下单 ALS-LR3943FDXWS2500-BC 🔍

结构图



效果图





电话: +86-755-2923 1888

邮箱: colors@colorsled.com

网址: cn.colorsled.com

地址: 深圳市宝安区石岩街道青年路七星智慧城 A5 栋